Powiatowy Urząd Pracy
w Nisku

Sprawozdanie z działalności Powiatowego Urzędu Pracy w Nisku za 2016 r. oraz przedstawienie potrzeb w zakresie działań na rzecz promocji zatrudnienia, łagodzenia skutków bezrobocia i aktywizacji zawodowej.

Nisko, luty 2017 r.

SPIS TREŚCI

1. **Informacja o sytuacji na niżańskim rynku pracy** 4

1.1. **Struktura bezrobotnych** 4

2. **Realizacja zadań z zakresu instrumentów, usług i programów rynku pracy w roku 2016** 12

2.1. **Usługi rynku pracy** 12

2.1.1. Pośrednictwo pracy 12

2.1.2. Poradnictwo zawodowe 13

2.1.3. Organizacja szkoleń 14

2.1.4. Finansowanie kosztów studiów podyplomowych 15

2.1.5. Realizacja Indywidualnych Planów Działania 16

2.1.6. Krajowy Fundusz Szkoleniowy 16

2.1.7. Zlecanie działań aktywizacyjnych 17

2.1.8. Profilowanie pomocy 18

2.2. **Programy na rzecz promocji zatrudnienia, łagodzenia skutków bezrobocia i aktywizacji zawodowej** 18

2.2.1. Limity środków Funduszu Pracy na realizację programów rynku pracy w roku 2016 i ich wykorzystanie 18

2.2.2. Realizacja aktywnych form przeciwdziałania bezrobociu 23

2.2.3. Opis realizacji w roku 2016 projektu pozakonkursowego „Aktywizacja osób młodych pozostających bez pracy w powiecie niżańskim (I)" realizowanego w ramach Programu Operacyjnego Wiedza Edukacja Rozwój 29

2.2.4. Opis realizacji w roku 2016 projektu pozakonkursowego „Aktywizacja osób młodych pozostających bez pracy w powiecie niżańskim (II)" realizowanego w ramach Programu Operacyjnego Wiedza Edukacja Rozwój 32

2.2.5. Opis realizacji w roku 2016 projektu pozakonkursowego „Aktywizacja osób powyżej 29 r. ż. pozostających bez pracy w powiecie niżańskim (I)" realizowanego w ramach Regionalnego Programu Operacyjnego Województwa Podkarpackiego 35

2.2.6. Opis realizacji w roku 2016 projektu pozakonkursowego „Aktywizacja osób powyżej 29 r. ż. pozostających bez pracy w powiecie niżańskim (II)" realizowanego w ramach Regionalnego Programu Operacyjnego Województwa Podkarpackiego 37

2.2.7. Opis realizacji programów finansowanych z rezerwy Ministra (dysponenta Funduszu Pracy) 39

2.2.8. Program zatrudnieniowy dla osób młodych do 30 roku życia na lata 2016 - 2018 42

3. **Zamierzenia na rok 2017 z zakresu programów rynku pracy finansowanych z Funduszu Pracy** 43

3.1. **Limity środków Funduszu Pracy na aktywne formy na rok 2017** 43

3.2. Limit środków FP na realizację nowego zadania: refundacja części kosztów poniesionych na wynagrodzenia, nagrody i składki na ubezpieczenie społeczne skierowanych bezrobotnych do 30 roku życia 44
3.3. Limit środków Krajowego Funduszu Szkoleniowego na realizację kształcenia ustawicznego pracowników i pracodawców 44
3.4. Założenia projektów pozakonkursowych na rok 2017 w ramach Programu Operacyjnego Wiedza Edukacja Rozwój 2014 – 2020 oraz Regionalnego Programu Operacyjnego 2014 - 2020 współfinansowanych z Europejskiego Funduszu Społecznego 45
4. Realizacja zadań z zakresu rehabilitacji zawodowej osób niepełnosprawnych finansowanych ze środków PFRON w 2016 r. 46
5. Informacja z działalności Działu Ewidencji, Świadczeń i Informacji w 2016 r. 48
6. Wydatki poniesione przez Powiatowy Urząd Pracy w Nisku w 2016 r. 50
6.1. Wydatki z Funduszu Pracy 50
6.2. Zatrudnienie i wydatki budżetowe poniesione przez Powiatowy Urząd Pracy w Nisku w 2016 r. 51

1. Informacja o sytuacji na niżańskim rynku pracy.

1.1. Struktura bezrobotnych

Według stanu na 31.12.2016 r. w Powiatowym Urzędzie Pracy w Nisku było zarejestrowanych **4484** osoby bezrobotne, w tym:

- **2261 (50,42%)** kobiet,
- **2963 (66,08%)** zamieszkałych na wsi,
- **639 (14,25%)** zarejestrowanych po raz pierwszy jako bezrobotni,
- **806 (17,98%)** to osoby młode do 25 roku życia,
- **1609 (35,88%)** to osoby młode do 30 roku życia,
- **2678 (59,72%)** to długotrwale bezrobotni,
- **1011 (22,55%)** to osoby powyżej 50 roku życia,
- **1436 (32,02%)** to osoby bez kwalifikacji zawodowych,
- **160 (3,57%)** zwolnionych z przyczyn zakładu pracy.

Tabela Nr 1. Zestawienie liczby bezrobotnych według gmin i miast powiatu niżańskiego na koniec grudnia 2016 r.

Wyszczególnienie		**Liczba zarejestrowanych bezrobotnych**			
		OGÓŁEM	**KOBIETY**	**z prawem do zasiłku**	
				ogółem	**kobiety**
Nisko G i M	/181205/	1402	759	251	135
w tym miasto		931	531	167	96
Rudnik G i M	/181206/	756	393	97	54
w tym miasto		502	243	59	32
Ulanów G i M	/181207/	551	273	86	32
w tym miasto		88	40	15	8
Harasiuki	/181201/	482	231	58	19
Jarocin	/181202/	333	166	68	30
Jeżowe	/181203/	712	316	121	48
Krzeszów	/181204/	248	123	21	10
RAZEM		**4484**	**2261**	**702**	**328**

Wykres 1. Udział procentowy osób bezrobotnych mieszkających w mieście i na wsi w ogólnej liczbie osób bezrobotnych

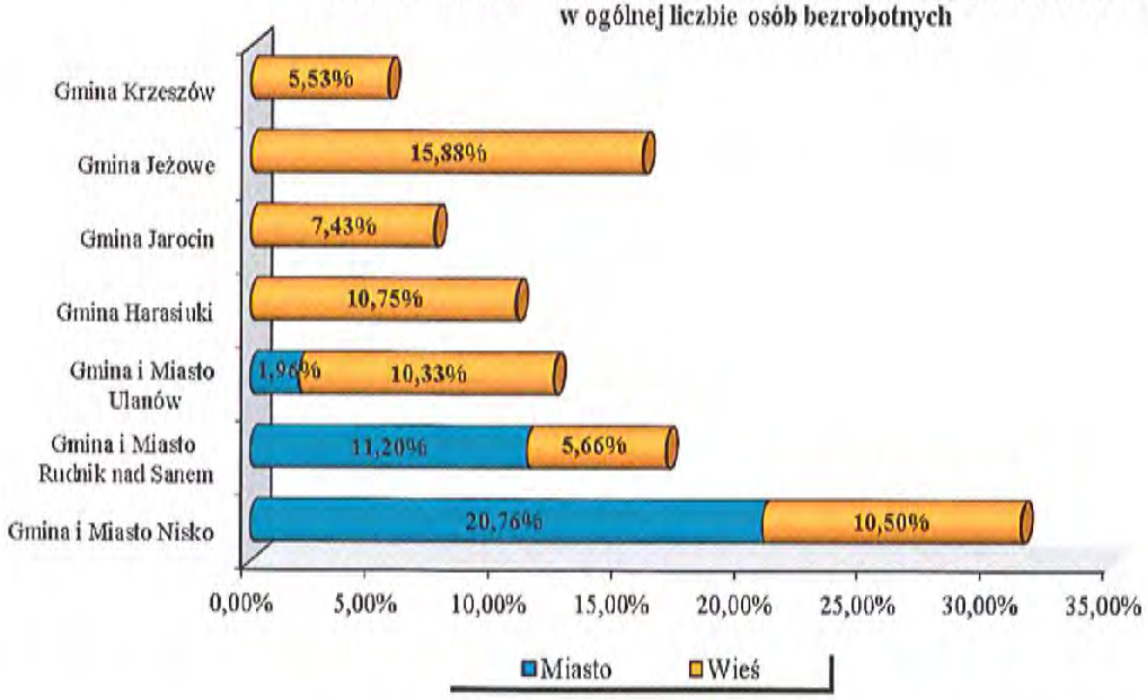

Wykres 2. Udział procentowy kobiet i mężczyzn wg kategorii zamieszkania w ogólnej liczbie osób bezrobotnych

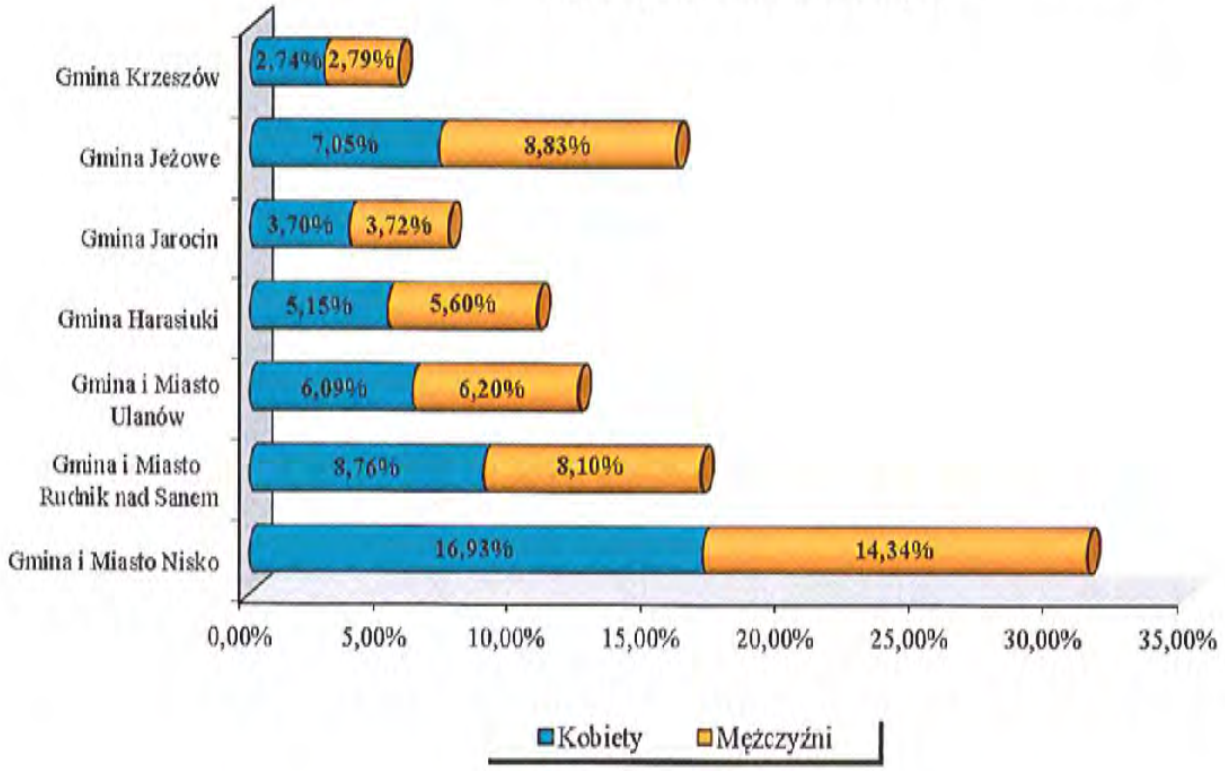

Tabela Nr 2. Wybrane dane o sytuacji na rynku pracy w miesiącu grudniu 2016 r.

Wyszczególnienie	Ogółem	w tym kobiety
Liczba bezrobotnych w końcu miesiąca sprawozdawczego	**4484**	**2261**
Liczba ofert pracy aktualnych w końcu miesiąca sprawozdawczego	**45**	
Liczba ofert pracy zgłoszonych w miesiącu sprawozdawczym	**57**	
Liczba bezrobotnych zarejestrowanych w miesiącu sprawozdawczym	**4800**	

Zmiany zachodzące na rynku pracy.

W PUP w Nisku grudniu 2016 r. nastąpił spadek liczby nowych rejestracji w stosunku do listopada 2016 r. Zmniejszyła się liczba osób wyłączonych z ewidencji bezrobotnych w stosunku do poprzedniego miesiąca. W końcu miesiąca sprawozdawczego nastąpił wzrost liczby bezrobotnych:

- dla ogółem zarejestrowanych: wzrost o 160 osób,
- dla zarejestrowanych bezrobotnych mężczyzn: wzrost o 120 osób,
- dla zarejestrowanych bezrobotnych kobiet: wzrost o 40 osób.

Zwolnienia grupowe zgłoszone do PUP w Nisku w miesiącu grudniu 2016 r.

W okresie sprawozdawczym nie wystąpiły zgłoszenia zwolnień z przyczyn dotyczących zakładów pracy. W okresie sprawozdawczym nie wystąpiły zwolnienia z przyczyn dotyczących zakładów pracy.

Podział bezrobotnych wg czasu pozostawania bez pracy, wieku, poziomu wykształcenia i stażu pracy na koniec 2016 roku przedstawiają poniższe tabele i wykresy.

Tabela Nr 3. Bezrobotni i poszukujący pracy wg czasu pozostawania bez pracy, wieku, poziomu wykształcenia i stażu pracy - stan na koniec IV kwartału 2016 r.

Wyszczególnione			Liczba bezrobotnych razem	z tego wg. czasu pozostawania bez pracy w miesiącach						Liczba bezrobotnych kobiet razem	z tego wg. czasu pozostawania bez pracy w miesiącach						Bezrobotni w okresie do 12 mies. od dnia ukoń. nauki razem		Liczba poszukujących pracy	
				do 1	1-3	3-6	6-12	12-24	pow. 24		do 1	1-3	3-6	6-12	12-24	pow. 24	razem	kobiety	razem	kobiety
0			1	2	3	4	5	6	7	8	9	10	11	12	13	14	15	16	17	18
Czas pozostawania bez pracy w m-c	do 1	01	361	361	X	X	X	X	X	130	130	X	X	X	X	X	34	11	2	0
	1-3	02	881	X	881	X	X	X	X	364	X	364	X	X	X	X	85	39	6	1
	3-6	03	826	X	X	826	X	X	X	454	X	X	454	X	X	X	100	58	2	2
	6-12	04	707	X	X	X	707	X	X	358	X	X	X	358	X	X	18	12	2	1
	12-24	05	700	X	X	X	X	700	X	377	X	X	X	X	377	X	X	X	9	8
	pow.24	06	1009	X	X	X	X	X	1009	578	X	X	X	X	X	578	X	X	41	20
Wiek	18-24	07	806	104	240	210	127	97	28	367	35	88	109	64	54	17	194	97	2	0
	25-34	08	1417	123	308	256	249	240	241	818	45	136	152	140	162	183	40	20	17	12
	35-44	09	878	65	137	146	141	151	238	502	29	62	81	76	93	161	3	3	16	9
	45-54	10	777	50	127	127	126	119	228	387	17	56	77	60	47	130	0	0	9	3
	55-59	11	379	13	46	64	46	58	152	155	4	20	31	15	16	69	0	0	12	6
	60 lat i więcej	12	227	6	23	23	18	35	122	32	0	2	4	3	5	18	0	0	6	2
Wykształcenie	wyższe	13	657	57	156	129	123	105	87	477	30	101	96	95	89	66	85	50	11	10
	Policealne i średnie zawodowe	14	1090	102	232	213	157	171	215	580	36	94	129	75	99	147	78	31	18	11
	średnie ogólnokształcące	15	499	40	97	96	87	78	101	356	26	63	64	60	57	86	36	27	4	2
	zasadnicze zawodowe	16	1227	99	235	223	183	195	292	502	19	65	108	80	86	144	38	12	13	4
	gimnazjalne i poniżej	17	1011	63	161	165	157	151	314	346	19	41	57	48	46	135	0	0	16	5
Staż pracy ogółem	do 1 roku	18	1008	109	251	197	157	132	162	553	47	117	116	92	77	104	39	23	6	4
	1 - 5	19	1055	86	221	200	179	172	197	543	32	91	112	84	104	120	33	17	10	3
	5 - 10	20	602	47	100	99	111	99	146	284	14	35	51	54	49	81	2	1	6	4
	10 - 20	21	579	36	102	86	90	85	180	308	13	42	53	48	46	106	2	2	8	4
	20 - 30	22	368	22	51	54	52	68	121	122	6	17	26	21	16	36	0	0	13	5
	30 i więcej lat	23	101	10	18	15	19	13	26	20	1	3	2	3	2	9	0	0	3	1
	bez stażu	24	771	51	138	175	99	131	177	431	17	59	94	56	83	122	161	77	16	11
Ogółem		25	**4484**	**361**	**881**	**826**	**707**	**700**	**1009**	**2261**	**130**	**364**	**454**	**358**	**377**	**578**	**237**	**120**	**62**	**32**

Tabela Nr 4. Bezrobotni ogółem będący w szczególnej sytuacji na rynku pracy - stan na koniec IV kwartału 2016 r.

Wyszczególnione			Liczba bezrobotnych będących w szczególnej sytuacji na rynku pracy	z rubryki 1							
				do 30 roku życia	w tym do 25 roku życia	długotrwale bezrobotni	pow. 50 roku życia	Korzystające ze świadczeń z pomocy społecznej	Posiadające co najmniej jedno dziecko do 6 roku życia	Posiadające co najmniej jedno dziecko niepełnosprawne do 18 roku życia	niepełnosprawni
0			1	2	3	4	5	6	7	8	9
Czas pozostawania bez pracy w m-ce	do 1	26	280	178	104	80	37	0	57	3	6
	1-3	27	736	441	240	258	130	0	105	4	24
	3-6	28	721	357	210	375	162	1	130	4	33
	6-12	29	568	262	127	259	123	0	157	3	20
	12-24	30	700	234	97	700	156	0	176	1	27
	pow.24	31	1009	137	28	1006	403	0	166	0	30
Wiek	18-24	32	806	X	806	322	X	0	89	0	12
	25-34	33	1282	803	X	767	X	0	508	9	25
	35-44	34	666	X	X	586	X	0	185	4	32
	45-54	35	654	X	X	529	405	0	9	2	39
	55-59	36	379	X	X	289	379	0	0	0	18
	60 lat i więcej	37	227	X	X	185	227	1	0	0	14
Wykształcenie	wyższe	38	589	342	65	292	26	0	196	3	15
	Policealne i śr. zaw.	39	992	488	291	627	165	0	206	1	36
	średnie ogólnokształcące	40	459	297	152	281	42	0	130	5	15
	zasadnicze zawodowe	41	1074	269	180	781	402	0	156	3	43
	Gimnazjalne i poniżej	42	900	213	118	697	376	1	103	3	31
Staż pracy ogółem	do 1 roku	43	942	576	286	600	96	1	198	2	18
	1 - 5	44	925	427	170	597	61	0	295	4	30
	5 - 10	45	489	49	2	358	135	0	140	3	19
	10 - 20	46	470	0	X	381	286	0	36	3	31
	20 - 30	47	338	X	X	259	300	0	6	0	22
	30 i więcej lat	48	99	X	X	45	99	0	0	0	7
	bez stażu	49	751	557	348	438	34	0	116	3	13
Staż pracy ogółem	do 30 roku życia	50	1609	X	806	731	X	0	357	4	27
	w tym do 25 roku życia	51	806	806	X	322	X	0	89	0	12
	długotrwale bezrobotni	52	2678	731	322	X	763	0	460	2	87
	pow. 50 roku życia	53	1011	X	X	763	X	1	0	1	54
	korzystające ze świadczeń z pomocy społecznej	54	1	0	0	0	1	X	0	0	1
	posiad. co najmniej jedno dziecko do 6 r. życia	55	791	357	89	460	0	0	X	3	10
	posiad. co najmniej jedno dziecko niepełnospr. do 18 r. życia	56	15	4	0	2	1	0	3	X	2
	niepełnosprawni	57	140	27	12	87	54	1	10	2	X
Ogółem		58	**4014**	**1609**	**806**	**2678**	**1011**	**1**	**791**	**15**	**140**

Tabela Nr 5. Bezrobotne kobiety będące w szczególnej sytuacji na rynku pracy - stan na koniec IV kwartału 2016 r.

Wyszczególnione			Liczba bezrobotnych będących w szczególnej sytuacji na rynku pracy	z rubryki 1							
				do 30 roku życia	w tym do 25 roku życia	długotrwale bezrobotni	pow. 50 roku życia	Korzystające ze świadczeń z pomocy społecznej	Posiadające co najmniej jedno dziecko do 6 roku życia	Posiadające co najmniej jedno dziecko niepełno-sprawne do 18 roku życia	niepełno-sprawni
0			1	2	3	4	5	6	7	8	9
Czas pozostawania bez pracy w mc	do 1	26	104	67	35	30	8	0	31	3	2
	1-3	27	313	179	88	108	46	0	62	2	13
	3-6	28	401	198	109	226	79	0	92	4	18
	6-12	29	290	143	64	128	44	0	122	1	7
	12-24	30	377	143	54	377	45	0	141	0	13
	pow.24	31	578	105	17	576	158	0	153	0	17
Wiek	18-24	32	367	X	367	167	X	0	78	0	8
	25-34	33	773	468	X	499	X	0	400	6	11
	35-44	34	408	X	X	364	X	0	120	3	25
	45-54	35	328	X	X	272	193	0	3	1	15
	55-59	36	155	X	X	117	155	0	0	0	10
	60 lat i więcej	37	32	X	X	26	32	0	0	0	1
Wykształcenie	wyższe	38	434	253	46	225	13	0	174	2	10
	Policealne i śr. zaw.	39	528	204	117	369	93	0	153	1	21
	średnie ogólnokształcące	40	326	203	105	212	31	0	117	4	10
	zasadnicze zawodowe	41	455	97	58	375	145	0	91	1	17
	Gimnazjalne i poniżej	42	320	78	41	264	98	0	66	2	12
Staż pracy ogółem	do 1 roku	43	520	302	113	344	30	0	169	2	8
	1 - 5	44	488	211	87	339	17	0	212	3	18
	5 - 10	45	246	26	2	187	58	0	86	1	11
	10 - 20	46	257	0	X	209	147	0	24	1	17
	20 - 30	47	111	X	X	79	98	0	2	0	9
	30 i więcej lat	48	20	X	X	11	20	0	0	0	0
	bez stażu	49	421	296	165	276	10	0	108	3	7
Staż pracy ogółem	do 30 roku życia	50	835	X	367	431	X	0	305	3	13
	w tym do 25 roku życia	51	367	367	X	167	X	0	78	0	8
	długotrwale bezrobotni	52	1445	431	167	X	285	0	387	1	44
	pow. 50 roku życia	53	380	X	X	285	X	0	0	0	19
	korzystające ze świadczeń z pomocy społecznej	54	0	0	0	0	0	X	0	0	0
	posiad. co najmniej jedno dziecko do 6 r. życia	55	601	305	78	387	0	0	X	3	7
	posiad. co najmniej jedno dziecko niepełnospr. do 18 r. życia	56	10	3	0	1	0	0	3	X	1
	niepełnosprawni	57	70	13	8	44	19	0	7	1	X
Ogółem		58	**2063**	**835**	**367**	**1445**	**380**	**0**	**601**	**10**	**70**

Wykres 3. Udział procentowy kobiet i mężczyzn wg wieku w ogólnej liczbie osób bezrobotnych

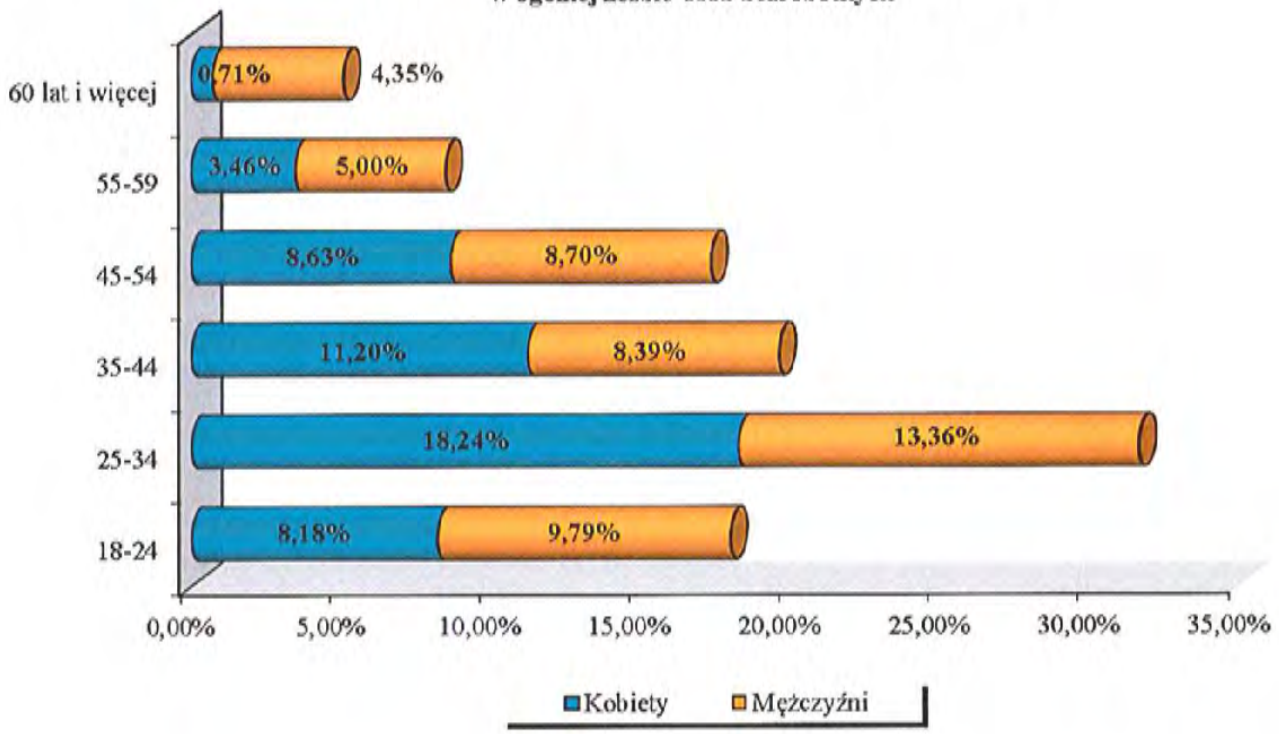

Wykres 4. Udział procentowy kobiet i mężczyzn wg czasu pozostawania bez pracy (w miesiącach) w ogólnej liczbie osób bezrobotnych

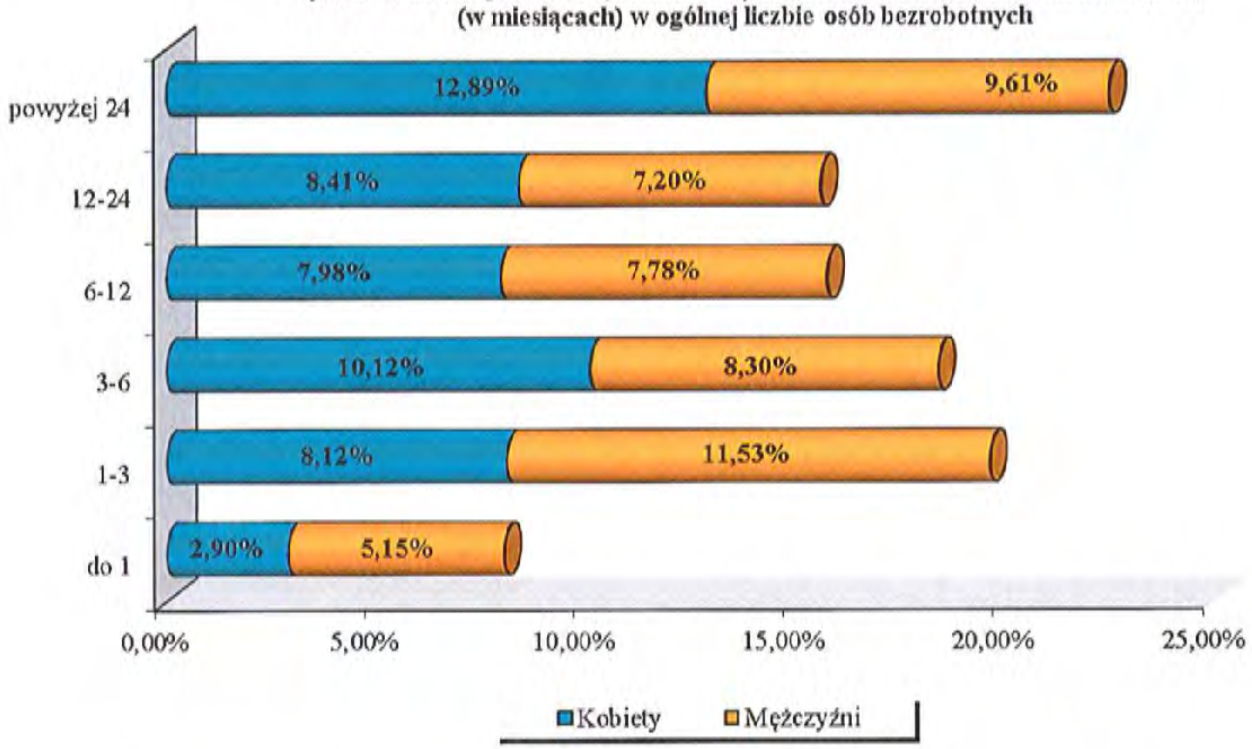

Tabela Nr 6. Zmiany zachodzące na rynku pracy dotyczące bezrobocia w latach 2013 - 2016

		Styczeń	Luty	Marzec	Kwiecień	Maj	Czerwiec	Lipiec	Sierpień	Wrzesień	Październik	Listopad	Grudzień
2013	Liczba bezrobotnych	6395	6335	6235	5927	5744	5579	5691	5676	5669	5729	5965	6237
	Stopa bezrobocia w%	26,4	26,2	26	25	24,4	23,9	24,2	24,2	24,1	24,3	25,1	25,8
2014	Liczba bezrobotnych	6456	6415	6217	5870	5710	5498	5466	5357	5321	5941	5347	5477
	Stopa bezrobocia w%	26,4	26,3	25,7	24,6	24,1	23,4	23,3	22,9	22,8	22,4	22,9	23,0
2015	Liczba bezrobotnych	5649	5639	5525	5347	5649	5639	4543	4483	4347	4332	4446	4603
	Stopa bezrobocia w%	23,5	23,5	23,1	22,3	21,0	19,9	19,8	19,6	19,1	19,0	19,4	20,0
2016	Liczba bezrobotnych	4850	4838	4704	4329	4126	3981	3975	4190	4133	4148	4324	4484
	Stopa bezrobocia w%	20,8	20,7	20,2	18,9	18,2	17,6	17,6	18,4	18	18,1	18,7	19,3

Wykres 5. Stopa bezrobocia w powiecie niżańskim w latach 2013-2016 r.

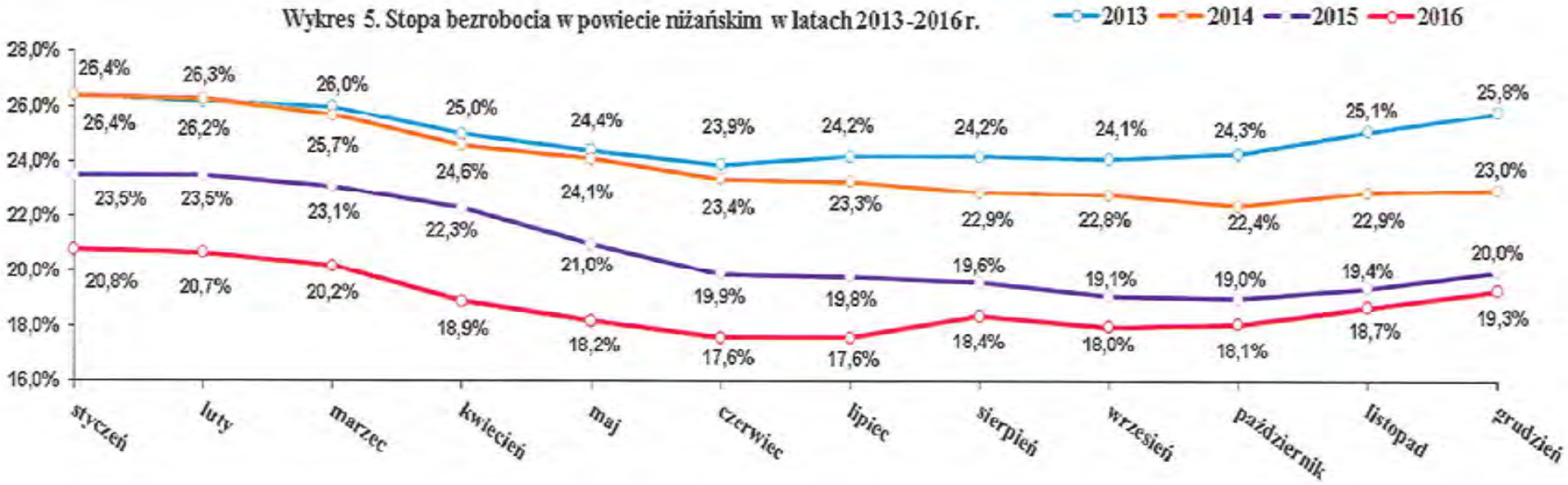

2. *Realizacja zadań z zakresu instrumentów, usług i programów rynku pracy w roku 2016*

2.1. *Usługi rynku pracy*

2.1.1. *Pośrednictwo pracy*

W roku 2016 z ewidencji bezrobotnych wykreślono z powodu podjęcia pracy 3139 osób, przy czym 894 osoby podjęły pracę subsydiowaną, w ramach organizowanego przez PUP Nisko zatrudnienia przy współudziale środków publicznych (prace interwencyjne, roboty publiczne, miejsca pracy utworzone w wyniku doposażenia stanowisk pracy z FP, dotacje na podjęcie działalności gospodarczej, realizacja bonów na zasiedlenie i zatrudnieniowego, dofinansowanie wynagrodzenia bezrobotnych pow. 50 r. ż.). Ponadto 471 osób rozpoczęło staż, 109 osób podjęło prace społecznie użyteczne, a 303 osoby rozpoczęły lub kontynuowały udział w działaniach aktywizacyjnych, po ponownym skierowaniu przez urząd, w ramach zlecania usług rynku pracy.

W 2016 r. wpłynęło ogółem 1419 ofert pracy, dotyczących 1694 wolnych miejsc pracy i miejsc aktywizacji zawodowej. Z ogólnej liczby zgłoszonych ofert pracy 265 ofert dotyczyło pracy niesubsydiowanej (łącznie na 593 miejsca pracy). Wydano na nie 116 skierowań, z których zatrudnionych zostało 17 osób. Realizacja zgłoszonych ofert pracy odbywała się m.in. w formie giełd pracy, organizowanych na wniosek pracodawców. Zorganizowano 11 giełd pracy, w których uczestniczyło 129 osób.

Do dyspozycji bezrobotnych i poszukujących pracy były również oferty nadesłane z innych urzędów pracy (wpływające z terenu całej Polski). W 2016 r. było 486 takich zgłoszeń. Oferty pracy niesubsydiowanej adresowane były najczęściej do osób bezrobotnych z następujących grup zawodów: kucharz, sprzedawca, robotnik leśny, kosmetyczka, pomoc kuchenna, pracownik budowlany, kierowca samochodu ciężarowego, magazynier i przedstawiciel handlowy.

W roku 2016 w ramach sieci EURES zarejestrowano 895 zgłoszeń od pracodawców z EU/EOG, łącznie na 5351 miejsc pracy. Najwięcej zgłoszeń wpłynęło z Niemiec, Holandii, Wielkiej Brytanii, Norwegii, Austrii, Szwecji i Czech. Najczęściej pożądanymi zawodami w ofertach EURES w 2016 r. były zawody: cieśla, elektromonter, fizjoterapeuta, kucharz, opiekun osób starszych, pielęgniarka, elektryk, operator CNC, kelner i kierowca samochodu ciężarowego.

Zarejestrowano 75 oświadczeń o zamiarze powierzenia wykonywania pracy obywatelom Republiki Armenii, Republiki Białorusi, Republiki Gruzji, Republiki Mołdowy, Federacji Rosyjskiej lub Ukrainy oraz wydano 27 informacji starosty na temat braku możliwości zaspokojenia potrzeb kadrowych pracodawcy w celu uzyskania pozwolenia na pracę dla cudzoziemców.

2.1.2. Poradnictwo zawodowe

Usługą poradnictwa zawodowego w roku 2016 objęto łącznie 1127 osób, w tym:

- porady indywidualne 220 osób,
- informacja indywidualna 445 osób,
- porada grupowa 51 osób (6 grup),
- informacja grupowa 411 osób (43 grupy).

Podejmowane działania w poradnictwie zawodowym wynikały z zapotrzebowania ze strony osób zarejestrowanych, inicjatywy pośredników pracy, działań promocyjnych doradców zawodowych lub innych pracowników urzędu, a wyznacznikiem tych działań były standardy usług rynku pracy. Pomoc w ramach poradnictwa zawodowego świadczona była w formie spotkań indywidualnych i zajęć grupowych. Zadania doradcze w ramach poradnictwa indywidualnego polegały głównie na przekazaniu informacji na temat rynku pracy, samodzielnego poszukiwania pracy, rozpoznania możliwości podjęcia zatrudnienia na lokalnym rynku pracy oraz możliwości podjęcia wskazanego szkolenia.

Najczęściej zdiagnozowane problemy zawodowe, z którymi borykają się klienci to brak kwalifikacji zawodowych lub zbyt niskie kwalifikacje nie dostosowane do potrzeb rynku pracy, krótkie doświadczenie zawodowe lub jego brak, ale również błędnie wybrany zawód, nieodpowiadający predyspozycjom zawodowym klienta oraz zaniżona samoocena związana najczęściej z długotrwałym pozostawaniem bez zatrudnienia. Klientom często towarzyszą obawy przed przeorganizowaniem stylu życia, w przypadku podjęcia zatrudnienia oraz mała aktywność w procesie poszukiwania zatrudnienia.

Dodatkowo doradcy zawodowi opiniowali zasadność skierowania kandydatów na szkolenia indywidualne i grupowe. Łącznie wydano 112 takich opinii.

Doradcy zawodowi pomagali stworzyć odpowiednie dokumenty aplikacyjne, przygotować klientów do rozmów kwalifikacyjnych lub podejmowali próbę wzbudzania motywacji do ciągłego rozwoju oraz wykorzystywania własnego potencjału zawodowego.

Poradnictwo grupowe dotyczyło głównie tematów pod realne potrzeby tzn. przygotowanie do rozmowy z pracodawcą, samodzielność i asertywność na rynku pracy, analiza różnych form organizacji pracy, asertywność w poszukiwaniu pracy. Spotkania grupowe w poradnictwie zawodowym mają na celu dokonanie zmian w świadomości, postaw i zachowań klientów, które będą sprzyjać racjonalnym wyborom odpowiedniego zatrudnienia.

W ramach pomocy świadczonej dla pracodawców z usługi poradnictwa zawodowego skorzystało 9 pracodawców. Głównym tematem przeprowadzonych rozmów było ustalenie możliwości otrzymania wsparcia z UP.

Doradcy zawodowi współpracowali z Ośrodkami Pomocy Społecznej w zakresie aktywizacji zawodowej dłużników alimentacyjnych. W 2016 r. współpraca dotyczyła monitorowania sytuacji zawodowej 4 osób wskazanych przez OPS. Doradcy zawodowi dokonali analizy sytuacji zawodowej wskazanych osób, ich postawy i motywacji do poszukiwania pracy.

2.1.3. Organizacja szkoleń

Powiatowy Urząd Pracy w Nisku inicjuje, organizuje i finansuje z Funduszu Pracy szkolenia osób bezrobotnych w celu podniesienia ich kwalifikacji zawodowych i innych kwalifikacji zwiększających szansę na podjęcie lub utrzymanie zatrudnienia, innej pracy zarobkowej lub działalności gospodarczej. W roku 2016 najwięcej osób bezrobotnych skierowano na kursy: obsługa sprzętu ciężkiego, obsługa wózków jezdniowych z napędem silnikowym, operator obrabiarek sterowanych numerycznie CNC, sprzedawca, spawanie metodą TIG MAG oraz szkolenia kierowców. Poniżej prezentowane są tabele uwzględniające szkolenia indywidualne i grupowe.

Tabela Nr 7. Wykaz szkoleń indywidualnych zrealizowanych na dzień 31.12.2016 r.

Nazwa szkolenia	Liczba skierowanych osób
Kwalifikacja wstępna w zakresie kat. C oraz szkolenia okresowe kierowców	6
Pilarz-drwal	2
Programowanie i obsługa obrabiarek CNC	8
Prawo jazdy kat. C+E	7
Operator sprzętu ciężkiego	6
Obsługa wózków jezdniowych z napędem silnikowym	5
Sprzedawca	2
Spawanie metodą TIG MAG	11
Uprawnienia SEP	2
Operator harwestera	1
Specjalista ds. kadr i płac	1
Kurs brakarski drewna okrągłego	1
Instruktor nauki jazdy kat. C	1
Kurs trenera personalnego	1
Podstawy florystyki	1
Operator żurawi przenośnych (HDS)	2
Szkolenie przygotowujące do egzaminu na technika warsztatu tachografów cyfrowych	1
Przeszkolenie pielęgniarki po 5-letniej przerwie	2
Przewóz materiałów niebezpiecznych ADR oraz materiałów kl. 1 i 7	1
Kurs komputerowy ECDL	1
Razem	**62**

Tabela Nr 8. Wykaz szkoleń grupowych zrealizowanych na dzień 31.12.2016 r.

Nazwa szkolenia	Liczba skierowanych osób
Operator koparki i koparko ładowarki kl. III	10
Profesjonalny sprzedawca	10
Specjalista ds. kadr i płac	8
Cukiernik z egzaminem czeladniczym	6
Operator obrabiarek sterowanych numerycznie CNC	6
Operator wózków jezdniowych z napędem silnikowym	10
Razem	**50**

Z inicjatywy urzędu pracy na szkolenia grupowe skierowano 50 osób bezrobotnych. Stanowiły one prawie 45% wszystkich osób skierowanych na szkolenia. Szkolenia zakończyło 111 osób z wynikiem pozytywnym (1 osoba kontynuuje szkolenie w 2017 r.). Kierunki szkoleń grupowych dla osób bezrobotnych były określane na podstawie m.in.:

1) zapotrzebowania lokalnego rynku pracy na określone zawody i specjalności,
2) analizy ofert pracy,
3) potrzeb zgłaszanych przez bezrobotnych,
4) efektywności szkoleń zrealizowanych w roku poprzednim.

Skierowanie na szkolenie indywidualne następuje na wniosek osoby bezrobotnej zainteresowanej rozwojem zawodowym. Największym zainteresowaniem cieszyły się kursy: spawanie TIG MAG, obsługa obrabiarek sterowanych numerycznie oraz szkolenia kierowców.

Realizacja szkoleń przez Powiatowy Urząd Pracy w Nisku odbywa się również w formie bonów szkoleniowych, stanowiących gwarancję skierowania bezrobotnego na wskazane przez niego szkolenie oraz opłacenia kosztów poniesionych w związku z jego podjęciem. Przyznanie i realizacja bonu szkoleniowego następuje na podstawie indywidualnego planu działania oraz uprawdopodobnienia przez bezrobotnego podjęcia zatrudnienia, innej pracy zarobkowej lub działalności gospodarczej. W 2016 r. wydano łącznie 33 bony szkoleniowe, w ramach których zrealizowano 62 szkolenia, głównie z zakresu transportu drogowego. Dodatkowo w ramach bonów 3 osobom wypłacono koszty zakwaterowania oraz 3 osobom koszty dojazdu na szkolenie.

2.1.4. Finansowanie kosztów studiów podyplomowych

Finansowanie kosztów studiów podyplomowych następuje na podstawie zawartej z osobą bezrobotną umowy i może wynosić maksymalnie 100% kosztów tych studiów, jednak nie więcej niż 300% przeciętnego wynagrodzenia.

W 2016 roku wpłynęło 9 wniosków o finansowanie kosztów studiów podyplomowych, z tego 7 rozpatrzono pozytywnie, a 2 osoby, które złożyły wnioski

przed rozpatrzeniem ich utraciły status osoby bezrobotnej. W analizowanym okresie 5 osób zakończyło studia podyplomowe z wynikiem pozytywnym, pozostałe osoby będą kontynuować naukę w roku 2017/2018.

W roku 2016 spośród osób objętych tą formą wsparcia 6 osób podjęło pracę w trakcie studiów podyplomowych, co stanowi 85 % podpisanych umów.

2.1.5. Realizacja Indywidualnych Planów Działania

W ramach usług rynku pracy wszyscy pracownicy Referatu Usług Rynku Pracy podejmowali działania na rzecz osób bezrobotnych i poszukujących pracy, polegające na objęciu Indywidualnym Planem Działania. Jest to plan obejmujący podstawowe usługi rynku pracy wspierane instrumentami rynku pracy, przygotowywany w formie dwustronnych ustaleń pomiędzy urzędem pracy i osobami zarejestrowanymi w urzędzie, czyli przy udziale bezrobotnego lub poszukującego pracy. IPD wyznacza cel strategiczny (zatrudnienie) i cele bezpośrednie (etapowe), ich powiązanie, a także sposoby realizacji, które w efekcie pozwalają zrealizować plan powrotu osoby bezrobotnej na rynek pracy.

Liczba osób przystępujących do realizacji Indywidualnego Planu Działania w 2016 r. wyniosła ogółem 5461 osób. Liczba osób, które w roku ubiegłym przerwało realizację IPD z różnych przyczyn wyniosła 4441 osób, w tym z powodu podjęcia aktywności zawodowej 2139 osób.

2.1.6. Krajowy Fundusz Szkoleniowy

Krajowy Fundusz Szkoleniowy stanowi wydzieloną cześć Funduszu Pracy, przeznaczoną na dofinansowanie kształcenia ustawicznego pracowników i pracodawców, podejmowanego z inicjatywy lub za zgodą pracodawcy. Głównym celem Funduszu jest zapobieganie utracie zatrudnienia przez osoby pracujące, które mogą być zagrożone zwolnieniem z powodu kompetencji nieadekwatnych do wymagań dynamicznie zmieniającej się gospodarki. KFS ma wspomóc pracodawców w zdobyciu odpowiedniej pozycji na rynku poprzez dopasowanie umiejętności pracowników do aktualnych potrzeb.

Środki Krajowego Funduszu Szkoleniowego w 2016 roku mogły być wydatkowane zgodnie z obowiązującymi priorytetami MRPiPS (limit podstawowy):

1. Wsparcie zawodowego kształcenia ustawicznego tj. pozostającego w bezpośrednim związku z branżą lub zawodem, mającego na celu uzyskanie lub uaktualnienie kompetencji do celów zawodowych.
2. Wsparcie kształcenia ustawicznego pracowników, którzy mogą udokumentować wykonywanie przez co najmniej 15 lat prac w szczególnych warunkach lub w szczególnym charakterze, a którym nie przysługuje prawo do emerytury pomostowej.
3. Wsparcie młodych, nowozatrudnionych pracowników na podstawie umów, o których mowa w art. 150f ust.1 ustawy o promocji zatrudnienia i instytucjach rynku pracy.

Środki rezerwy Krajowego Funduszu Szkoleniowego w 2016 roku mogły być wydawane zgodnie z obowiązującymi priorytetami Rady Rynku Pracy:

1. Kształcenie ustawiczne w branżach/zawodach, gdzie pracodawcy oferują miejsca pracy i jednocześnie zgłaszają trudności z zatrudnianiem pracowników.
2. Kształcenie ustawiczne w branży transportowej w zawodach: kierowcy samochodów ciężarowych i ciągników siodłowych, maszyniści kolejowi, oraz w branży usług opiekuńczych.
3. Kształcenie ustawiczne w branżach, przedsiębiorstwach restrukturyzowanych np. w branży górnictwa węglowego, w celu utrzymania zatrudnienia.
4. Kształcenie ustawiczne osób niepełnosprawnych w celu utrzymania zatrudnienia.

Starosta Powiatu Niżańskiego otrzymał decyzją DF-I.4021.25.1.2016.JW z dnia 4 lutego 2016 r. limit środków z Krajowego Funduszu Szkoleniowego w wysokości 95 tys. zł oraz decyzją DF-I.4021.25.2.2016.MG z dnia 31 maja 2016 r. środki rezerwy Krajowego Funduszu Szkoleniowego w wysokości 200 tys. zł na finansowanie przez Powiatowy Urząd Pracy w Nisku zadań związanych z kształceniem ustawicznym pracowników i pracodawców.

W 2016 r. wpłynęło 37 wniosków o przyznanie środków z Krajowego Funduszu Szkoleniowego na sfinansowanie kosztów kształcenia ustawicznego pracowników i pracodawcy, z czego pozytywnie rozpatrzono 28 wniosków i przyznano wnioskującym pracodawcom dofinansowanie w kwocie. 94 998,87 zł – z limitu podstawowego oraz 116 059,80 zł z limitu rezerwy. Podpisano łącznie 28 umów na przeszkolenie **154 osób** (przy czym część osób uczestniczyło w kilku szkoleniach).

2.1.7. Zlecanie działań aktywizacyjnych

Zgodnie z art. 66d-66j ustawy o promocji zatrudnienia i instytucjach rynku pracy Powiatowy Urząd Pracy w Nisku przystąpił w 2015r. do realizacji nowego programu pomocy dla osób bezrobotnych – zlecania działań aktywizacyjnych. W dniu 12 marca 2015 r. zawarto umowę RP-PRP.426.2.2015 pomiędzy Wojewódzkim Urzędem Pracy w Rzeszowie, Wykonawcą – Konsorcjum Stowarzyszenie B-4 oraz Towarzystwo ALTUM, Programy Społeczno-Gospodarcze z siedzibą w Rzeszowie oraz Powiatowymi Urzędami Pracy w Łańcucie, Sanoku, Przemyślu i Nisku. Głównym celem usługi zlecania działań aktywizacyjnych było doprowadzenie do zatrudnienia osób długotrwale bezrobotnych, dla których ustalono II lub III profil pomocy. Udział osób bezrobotnych w zleconych działaniach aktywizacyjnych nie powodował utraty statusu bezrobotnego, jednak w tym okresie urząd nie kierował do osób skierowanych innych form pomocy określonych w ustawie.

Okres realizacji umowy o świadczenie działań aktywizacyjnych trwa 24 miesiące od dnia podpisania, a łączna ilość objętych wsparciem bezrobotnych wyniosła 1500 osób łącznie w czterech powiatach (po 375 osób w każdym powiecie). Zgodnie z obowiązującą umową w 2016r. w dalszym ciągu kierowano do realizatora działań aktywizacyjnych w ramach rekrutacji uzupełniającej oraz po każdej kolejnej rejestracji w urzędzie po zakończeniu zatrudnienia. Łącznie w roku poprzednim wydano **300** skierowań do realizatora działań aktywizacyjnych, z czego **52** osoby po skierowaniu nie podjęły tej formy, a **206** osób przerwało udział w działaniach. W 2016 roku również pierwsze osoby spośród uczestników zakończyły udział w programie i po zawiadomieniu

przez realizatora powróciły pod opiekę urzędu. Na koniec roku udział w projekcie zakończyło 285 osób. Efektem finalnym działań Agencji Zatrudnienia jest fakt podjęcia i utrzymania odpowiedniej pracy przez okres: 14 dni (110 osób), 90 dni (53 osoby) oraz przez 180 dni (39 osób).

2.1.8. Profilowanie pomocy

Zgodnie z ustawą o promocji zatrudnienia i instytucjach rynku pracy powiatowy urząd pracy zobowiązany jest do ustalenia dla osoby bezrobotnej profilu pomocy, oznaczającego właściwy ze względu na potrzeby bezrobotnego zakres form pomocy określonych w ustawie. Celem profilowania jest zastosowanie wobec osoby bezrobotnej takiej formy pomocy, która najbardziej odpowiada jej aktualnej sytuacji i potrzebom.

Ustalenie profilu następuje w trakcie bezpośredniej rozmowy osoby bezrobotnej z doradca klienta, przy zastosowaniu „Kwestionariusza do profilowania pomocy dla bezrobotnych". Profil pomocy ustalany jest na podstawie analizy sytuacji osoby bezrobotnej, jej szans na rynku pracy, biorąc pod uwagę oddalenie od rynku pracy (czynniki utrudniające wejście lub powrót na rynek pracy) i gotowość do wejścia lub powrotu na rynek pracy (czynniki wskazujące chęć i potrzebę podjęcia pracy). Osobie bezrobotnej może zostać ustalony jeden z trzech profili pomocy. W ramach każdego z nich ustalone są poszczególne formy wsparcia.

W roku 2016 Powiatowy Urząd Pracy w Nisku przeprowadził łącznie 6220 wywiadów zakończonych ustaleniem profilu. Na dzień 31.12.2016 r. w ewidencji Urzędu Pracy w Nisku figurowało 4283 osoby z ustalonym profilem pomocy, w tym:

- profil pomocy I – 120 osób,
- profil pomocy II – 3035 osób,
- profil pomocy III – 1128 osób.

2.2. Programy na rzecz promocji zatrudnienia, łagodzenia skutków bezrobocia i aktywizacji zawodowej

2.2.1. Limity środków Funduszu Pracy na realizację programów rynku pracy w roku 2016 i ich wykorzystanie

W 2016 roku limit środków Funduszu Pracy przyznanych Staroście Powiatu Niżańskiego na finansowanie programów na rzecz promocji zatrudnienia, łagodzenia skutków bezrobocia i aktywizacji zawodowej wynosił **12 085,8 tys. zł**, w tym:

1) ALGORYTM w wysokości **10 542,3 tys. zł**, (decyzja Ministra Pracy i Polityki Społecznej z dnia 22 marca 2016 r. wydana po ustaleniu ostatecznych kwot na podstawie ustawy budżetowej, uchylająca pierwszą decyzję z dnia 22 grudnia 2015 r. na kwotę 10 542,3 tys. zł (bez zmian) w tym:

- **6 058 006,00 zł** z przeznaczeniem na zobowiązania z 2015 r. (w tym zobowiązania z 2015 r. w ramach programów finansowanych w 2015 r. z rezerwy Ministra) oraz działania z 2016 r. - prace interwencyjne, roboty publiczne, prace społecznie użyteczne, staże, jednorazowe środki na podjęcie działalności gospodarczej, refundacja kosztów wyposażenia stanowiska pracy, szkolenia, bony stażowe, bony zatrudnieniowe, bony na zasiedlenie, bony szkoleniowe, dofinansowanie wynagrodzeń dla osób po 50 roku życia, refundacja składki ZUS dla członków spółdzielni socjalnej, finansowanie studiów podyplomowych (wybór form aktywizacji oraz podział limitu pozytywnie zaopiniowany przez Powiatową Radę Rynku Pracy z dnia 15 stycznia 2016 r.),
- **3 634 788,00 zł** na realizację projektów pozakonkursowych współfinansowanych z Europejskiego Funduszu Społecznego pt. „Aktywizacja osób młodych pozostających bez pracy w powiecie niżańskim (I)" z 2015 r. oraz „Aktywizacja osób młodych pozostających bez pracy w powiecie niżańskim (II)- projekt z 2016 r. Priorytet inwestycyjny 8 ii, Oś Priorytetowa I *Osoby młode na rynku pracy* Działanie 1.1 *Wsparcie osób młodych pozostających bez pracy na regionalnym rynku pracy - projekty pozakonkursowe* Poddziałanie 1.1.2 *Wsparcie udzielane z inicjatywy na rzecz zatrudnienia ludzi młodych* w ramach Programu Operacyjnego Wiedza Edukacja Rozwój 2014-2020 **(POWER).** Z limitu realizowane były prace interwencyjne, staże, bony na zasiedlenie, bony szkoleniowe, szkolenia indywidualne i grupowe oraz jednorazowe środki na podjęcie działalności gospodarczej,
- **849 506,00 zł** na realizację projektów pozakonkursowych współfinansowanych z Europejskiego Funduszu Społecznego pt. „Aktywizacja osób powyżej 29 r. ż. pozostających bez pracy w powiecie niżańskim (I)" z 2015 r. oraz „Aktywizacja osób powyżej 29 r. ż. pozostających bez pracy w powiecie niżańskim (II)" z 2016 r. Priorytet inwestycyjny 8i Oś Priorytetowa VII *Regionalny Rynek Pracy* Działanie 7.2 *Poprawa sytuacji osób bezrobotnych na rynku pracy - projekty pozakonkursowe* w ramach Regionalnego Programu Operacyjnego Województwa Podkarpackiego na lata 2014-2020 **(RPO).** Z limitu realizowane były prace interwencyjne, staże, jednorazowe środki na podjęcie działalności gospodarczej oraz refundacja kosztów wyposażenia stanowiska pracy dla skierowanego bezrobotnego.

2) Dofinansowanie z rezerwy Ministra w kwocie **710,6 tys. zł** programów na rzecz promocji zatrudnienia, łagodzenia skutków bezrobocia i aktywizacji zawodowej osób bezrobotnych (wnioski PUP z dnia 5 maja 2016 r. - decyzja z dnia 9 czerwca 2016 r., w tym:
   - **614,2 tys. zł** na aktywizację **osób bezrobotnych, będących w szczególnej sytuacji na rynku pracy, określonych w art.49 pkt 2-6 ustawy** – z limitu realizowane były staże, prace interwencyjne, szkolenia, dofinansowanie wynagrodzeń osób po 50 r. życia, refundacja kosztów wyposażenia stanowiska pracy, dofinansowanie podejmowania działalności gospodarczej,

- **96,4 tys. zł** na **program realizacji robót publicznych w regionach wysokiego bezrobocia** - z limitu realizowane były 3- miesięczne roboty publiczne.

3) Dofinansowanie z rezerwy Ministra w kwocie **832,9 tys. zł** programów na rzecz promocji zatrudnienia, łagodzenia skutków bezrobocia i aktywizacji zawodowej osób bezrobotnych (wnioski PUP z dnia 1 lipca 2016 r. oraz 11 lipca 2016 r. - decyzja z dnia 3 sierpnia 2016 r., w tym:
   - **471,9 tys. zł** na aktywizację **osób bezrobotnych, będących w szczególnej sytuacji na rynku pracy, określonych w art.49 pkt 2 i 4-6 ustawy** – z limitu realizowane były staże, prace interwencyjne, refundacja kosztów wyposażenia stanowiska pracy, dofinansowanie podejmowania działalności gospodarczej,
   - **361,0 tys. zł** na realizację **programu regionalnego „Wsparcie osób bezrobotnych zamieszkałych na terenach wiejskich"**

W ciągu roku prowadzony był stały monitoring zaangażowania środków na poszczególne formy aktywne oraz dokonywane były przesunięcia między limitami oraz między programami (przesunięcia między programami z rezerwy Ministra po otrzymaniu zgody Marszałka Województwa Podkarpackiego) w celu jak najbardziej pełnego i racjonalnego wykorzystania środków. **Łącznie wydatki w roku 2016 z limitu Funduszu Pracy na aktywne formy wyniosły 12 060 125,49 zł co stanowi 99,8% limitu.**

Zestawienie wydatków Funduszu Pracy w roku 2016 w rozbiciu na poszczególne zadania, programy i źródła finansowania na koniec 2016 r. przedstawia Tabela Nr 9.
W Tabeli Nr 10 pokazano zestawienie limitów środków Funduszu Pracy na programy na rzecz promocji zatrudnienia, łagodzenia skutków bezrobocia i aktywizacji zawodowej, ilość osób skierowanych w danym roku na działania finansowane z Funduszu Pracy oraz poziom bezrobocia w latach 2010-2016 w powiecie niżańskim.

Tabela Nr 9. Zestawienie wydatków z Funduszu Pracy w roku 2016 z podziałem na zadania, programy i źródła finansowania.

LP	Zadanie	Wydatki poniesione w ramach limitów					Razem wydatki (ALGORYTM + Rezerwa Ministra)	Wydatki** - projekty POWER		Wydatki**- projekty RPO		Wydatki na aktywne formy RAZEM (kol. 9+10+11+12)
		ALGORYTM	Rezerwa Ministra Program art. 49 pkt 2-6 2016	Rezerwa Ministra Program robót publicznych 2016	Rezerwa Ministra Program art. 49 pkt 2 i 4-6 2016	Rezerwa Ministra Program Regionalny 2016		"Aktywizacja osób młodych pozostających bez pracy w powiecie niżańskim" (I)	"Aktywizacja osób młodych pozostających bez pracy w powiecie niżańskim" (II)	"Aktywizacja osób po 29 r.ż. pozostających bez pracy w powiecie niżańskim" (I)	"Aktywizacja osób po 29 r.ż. pozostających bez pracy w powiecie niżańskim" (II)	
1	2	3	4	5	6	8	9	10	11	12	13	14
1	Prace interwencyjne	832 786,53	128 448,48		41 827,66		1 003 062,67	23 998,33	309 462,36	38 324,01	223 274,01	1 598 121,38
2	Roboty publiczne	670 695,83		95 536,56		77 421,62	843 654,01					843 654,01
3	Staże	1 609 446,27	161 020,09		85 714,86	96 051,53	1 952 232,75	49 068,69	1 262 251,17	141 268,93	148 134,53	3 552 956,07
4	Szkolenia	130 574,30	3 382,26			19 092,25	153 048,81	341,67	177 447,56			330 838,04
5	Studia podyplomowe	46 866,53					46 866,53					46 866,53
6	Jednorazowe środki(dotacje)	882 000,00	120 000,00		160 000,00	60 000,00	1 222 000,00		1 382 000,00		160 000,00	2 764 000,00
7	Refundacja doposażeń	1 040 000,00	180 000,00		180 000,00	80 000,00	1 480 000,00				120 000,00	1 600 000,00
8	Prace społ. użyt.	95 832,04					95 832,04					95 832,04
9	Bon stażowy	289 053,64				19 483,84	308 537,48					308 537,48
10	Bon zatrudnieniowy	53 755,08					53 755,08					53 755,08
11	Bon na zasiedlenie	162 300,00					162 300,00		238 300,00			400 600,00
12	Bon szkoleniowy	54 611,91					54 611,91		114 512,00			169 123,91
13	Dofinansowanie wynagrodzeń 50+	270 144,83	24 431,93				294 576,76					294 576,76
14	Ref. ZUS dla spółdz. socjalnej	1 264,19					1 264,19					1 264,19
RAZEM wydatki w 2016 r.		**6 139 331,15**	**617 282,76**	**95 536,56**	**467 542,52**	**352 049,24**	**7 671 742,23**	**73 408,69**	**3 483 973,09**	**179 592,94**	**651 408,54**	**12 060 125,49**
Zobowiązania z 2016 r. wg stanu na 31.12.2016 z limitów 2017 r.*		548 648,66	295 215,07	0,00	194 048,84	160 710,73	1 198 623,30	0,00	0,00	140 711,68	1 959,80	1 341 294,78

* Zobowiązania przechodzące na 2017 r. z programów rezerwy Ministra oraz z RPO II będą finansowane z Algorytmu na 2017 r. zaś zobowiązania z POWER II będą finansowane z limitu na POWER w 2017 r.

** Wydatki poniesione na koszty bezpośrednie w ramach projektów POWER i RPO (suma poniesionych kosztów pośrednich sfinansowanych z części fakultatywnej limitu FP wyniosła- 71.243.71 zł)

Tabela Nr 10. Zestawienie limitów Funduszu Pracy, ilości skierowanych do aktywizacji osób z FP oraz poziomu bezrobocia w powiecie niżańskim w latach 2010-2016

ROK	ALGORYTM w tys. zł	DODATKOWE w tys. zł	RAZEM FP w tys. zł	Ilość osób skierowanych do aktywizacji z FP	Ilość bezrobotnych na koniec roku	Stopa bezrobocia na koniec roku w %
2010	9 907,0	6 117,8	**16 024,8**	**2036**	5558	23,7
2011	3 831,3	2 354,3	**6 185,6**	**728**	5828	24,3
2012	4 323,7	4 396,8	**8 720,5**	**1387***	6027	24,7
2013	4 821,7	5 412,8	**10 234,5**	**1363***	6237	26,0
2014	2 260,3	8 130,1	**10 790,4**	**1507**	5477	23,3
2015	5 269,3	7 140,0	**12 409,3**	**1638**	4603	20,0
2016**	6 086,5	5 999,3	**12 085,8**	**1437****	4464	19,3%

* Nie uwzględniono osób objętych działaniami w 2012, 2013 r. i 2014 w ramach projektu „Drogowskaz na zatrudnienie" do Podziałania 6.1.1 POKL, który był finansowany ze środków innych niż FP tj ze środków EFS oraz budżetu państwa. Przez cały okres realizacji projektu „Drogowskaz na zatrudnienie" skierowano do tego projektu 157 osób.

** Nie uwzględniono środków przyznanych na realizację programu dla młodych bezrobotnych do 30 roku życia (art. 150 f ustawy o promocji_ limit na 2016 r. wynosił 2.333,1 tys. zł), do programu w 2016 r. skierowano 172 osoby)

W roku 2016 najwięcej środków Funduszu Pracy przeznaczono na staże (29,5% wydatków), jednorazowe środki na podjęcie działalności gospodarczej (22,9% wydatków) oraz refundacje wyposażenia stanowiska pracy (13,3% wydatków). Udział wydatków w ramach poszczególnych zadań przedstawia wykres.

Wykres 6. Struktuta wydatków FP w roku 2016

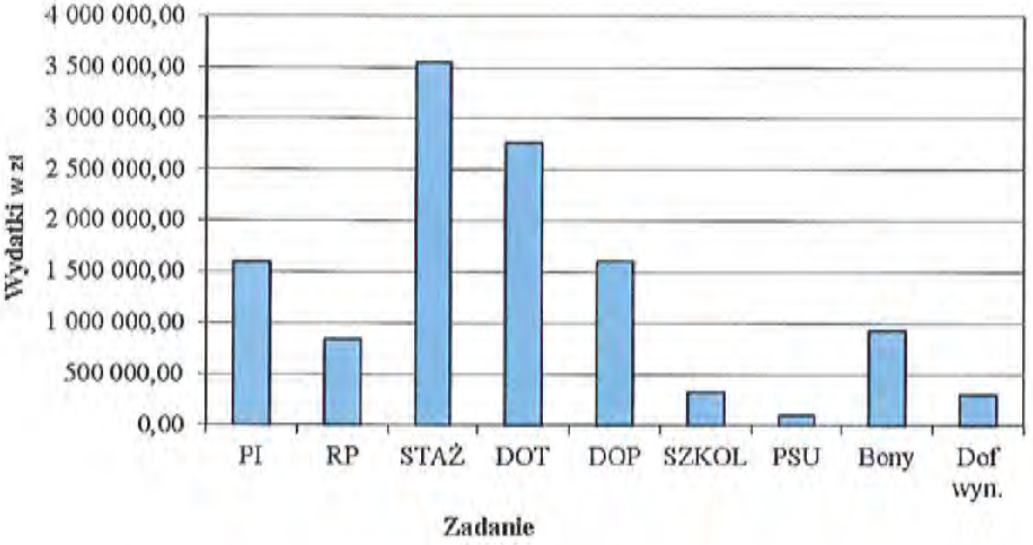

2.2.2. Realizacja aktywnych form przeciwdziałania bezrobociu

Prace interwencyjne

W 2016 r. zostało zawartych 253 umowy o organizowanie prac interwencyjnych dla osób bezrobotnych, w tym:

1) 85 umów finansowanych z Algorytmu na 102 osoby (skierowano 112 osób);
2) 43 umowy w ramach Programu RM art. 49 pkt 2-6_2016 na 47 osób (skierowano 48 osób);
3) 24 umowy w ramach Programu RM art.49 pkt 2 i 4-6 na 25 osób (skierowano 25 osób);
4) 68 umów w ramach projektu POWER (II) na 79 osób (skierowano82 osoby);
5) 33 umowy z projektu RPO (II) na 41 osób (skierowano 42 osoby).

Ogółem prace interwencyjne w ramach umów zawartych w 2016 r. podjęło **309 osób**. W trakcie realizacji anulowanych lub zerwanych zostało 7 umów na 7 osób (pracodawcy wycofali się z realizacji prac interwencyjnych, refundacje nie zostały wypłacone lub zostały zwrócone).

Wydatki poniesione z Funduszu Pracy na refundację kosztów zatrudnienia osób w ramach prac interwencyjnych wyniosły **1 598 121,38 zł** co stanowi **13,25%** ogółu wydatków FP na aktywne formy.

Roboty publiczne

W roku 2016 do programu robót publicznych przystąpiły wszystkie gminy powiatu niżańskiego. Za organizacją robót przemawiał ważny interes społeczny: aktywizacja zawodowa osób bezrobotnych będących w szczególnej sytuacji na rynku pracy (w szczególności długotrwale bezrobotnych) oraz możliwość zatrudnienia bezrobotnych przy pracach przynoszących korzyść dla społeczności lokalnych (prace remontowo - budowlane, roboty drogowe, porządkowe na obiektach i mieniu gminnym, itp.).
W 2016 r. organizatorem robót publicznych był także powiat.

W roku 2016 podpisano 70 umów o organizowanie robót publicznych, w tym:

1) 47 umów w ramach Algorytmu, skierowanych 75 osób;
2) 12 umów z Programu RM Roboty publiczne_2016, skierowanych 15 osób;
3) 11 umów z Programu RM Program Regionalny_2016, skierowanych 13 osób.

Ogółem w 2016 r. do robót publicznych **skierowano 103 osoby** (na 96 miejsc pracy), z których 52 osoby to osoby długotrwale bezrobotne (50,5%).
Wydatki z Funduszu Pracy poniesione na refundację wynagrodzeń osób zatrudnionych w ramach robót publicznych wyniosły **843 654,01 zł**. co stanowi 7% ogółu wydatków Funduszu Pracy na aktywne formy.

Szkolenia

W 2016 roku PUP w Nisku finansował szkolenia grupowe i indywidualne dla **112 osób** bezrobotnych skierowanych na te szkolenia, w tym 50 osób objętych szkoleniami grupowymi oraz 62 osoby skierowane na indywidualne szkolenia. **2 osobom** ponadto PUP sfinansował koszty egzaminów na podstawie art. 40 ust 3a ustawy.

Rodzaje i kierunki szkoleń przedstawiono w tabelach Nr 7 i 8. Udział osób bezrobotnych w szkoleniach finansowanych z poszczególnych limitów przedstawia się następująco:

PROGRAM	Szkolenia grupowe*	Szkolenia indywidualne
Algorytm	0	34
Program RM art.49 pkt 2-6_2016	0	2
Projekt RM - Program Regionalny_2016	0	6
Projekt POWER (II)	50	20
RAZEM	50	62

Wydatki poniesione z Funduszu Pracy w roku 2016 na finansowanie szkoleń (faktury, badania lekarskie, stypendia) oraz egzaminów zamknęły się kwotą **330 838,04 zł**, co stanowi **2,74%** ogółu wydatków z Funduszu Pracy.

Bony szkoleniowe

W roku 2016 bezrobotni do 30 roku życia mogli skorzystać ze szkoleń w ramach nowego instrumentu rynku pracy - bonu szkoleniowego, o którym mowa w art. 66 k ustawy o promocji zatrudnienia. W roku 2016 wydano na wniosek bezrobotnych 33 bony szkoleniowe, wszystkie zrealizowano, **33 osoby** realizujących bon ukończyło łącznie **62 szkolenia** wybrane przez siebie.

Instrument w roku 2016 finansowany był ze środków Funduszu Pracy z Algorytmu oraz z projektu POWER(II).
Wydatki poniesione na sfinansowanie realizacji szkoleń w ramach bonów szkoleniowych wyniosły **169 123,91 zł,** co stanowi **1,40 %** wszystkich wydatków FP w roku 2016 na aktywne formy.

Studia podyplomowe

W 2016 r. w ramach limitu FP z Algorytmu finansowano studia podyplomowe dla 15 osób, w tym **7 skierowanych w 2016** r. Wydatki poniesione na zadanie w 2016 r. wyniosły **46 866,53 zł** co stanowi **0,39% wydatków** na aktywne formy.

Staże

W 2016 roku zawarto 436 umów o zorganizowanie stażu dla bezrobotnych na podstawie art. 53 ustawy, w tym:

1) 136 umów finansowanych z Algorytmu – skierowano 138 osób;
2) 182 umowy w ramach projektu POWER (II)– skierowano 186 osób;
3) 20 umów w ramach projektu RPO (II) – skierowano 20 osób;
4) 39 umów z Programu RM art. 49 pkt 2-6_2016 – skierowano 40 osób;
5) 30 umów z Programu RM art. 49 pkt 2 i 4-6_2016 – skierowano 30 osób;
6) 29 umów z Programu RM Program Regionalny_2016 – skierowano 30 osób.

Ogółem staż na ogólnych zasadach w 2016 r. **podjęły 444 osoby** bezrobotne. Na staże (stypendia, badania lekarskie) **wydatkowano z Funduszu Pracy kwotę 3 552 956,07 zł** co stanowi **29,46%** wydatków FP na aktywne formy.

Bony stażowe

W roku 2016 bezrobotni w wieku do 30 roku życia mogli ubiegać się o odbycie stażu w ramach bonu stażowego, o którym mowa w art. 66 l ustawy o promocji zatrudnienia. Na 55 złożonych wniosków **41 osobom wydano bony stażowe**, z których podpisano **27 umów** o realizację stażu w ramach bonu stażowego (warunkiem podpisania umowy stażowej było zobowiązanie pracodawcy do dalszego zatrudnienia bezrobotnego po stażu na okres 6 miesięcy).

Wydatki na staże realizowane w ramach bonów stażowych finansowane były z Algorytmu oraz z programu z RM Program Regionalny_ 2016 i obejmowały wypłatę stypendium wraz ze składkami ZUS, badania lekarskie, ryczałt za dojazdy na staż oraz wypłatę premii dla pracodawców, którzy wywiązali się z 6-ścio miesięcznego zatrudnienia bezrobotnego po stażu. W 2016 r. wypłacono 31 premii z tytułu zatrudnienia bezrobotnego po stażu na okres 6 m-cy.

Wydatki zamknęły się kwotą 308 537,48 zł, co stanowiło **2,6 %** ogółu wydatków FP na aktywne formy.

Bony zatrudnieniowe

Bezrobotni do 30 roku życia w 2015 roku mogli ubiegać się o wsparcie zatrudnienia poprzez realizację bonu zatrudnieniowego, o którym mowa w art. 66 m ustawy o promocji zatrudnienia. W roku 2016 wpłynął tylko 1 wniosek i została podpisana 1 **umowa** o realizację bonu zatrudnieniowego.

Wydatki z Funduszu Pracy na realizację bonów zatrudnieniowych, obejmujące w 2016 r. głównie zobowiązania z 2015 r., ponoszone były z Algorytmu i wyniosły **53 755,08 zł**, co stanowi **0,45%** ogółu wydatków z FP na aktywne formy.

Bony na zasiedlenie

Bezrobotni w wieku do 30 roku życia w 2016 r. mogli skorzystać z nowego instrumentu rynku pracy - bonu na zasiedlenie, o którym mowa w art. 66 n ustawy o promocji zatrudnienia. Instrument finansowany był z Funduszu Pracy z Algorytmu, w ramach projektu POWER (II). W roku 2016 na 71 złożonych wniosków wydano **53 osobom** bon na zasiedlenie w wyniku podpisania z tymi osobami umowy o realizację bonu na zasiedlenie (2 osoby nie wywiązały się z warunków umowy i umowy te zostały zerwane a bezrobotni wezwani do zwrotu środków).

Wydatki poniesione na bony na zasiedlenie wyniosły **400 600,00 zł**, co stanowi **3,32 %** ogółu wydatków na aktywne formy.

Jednorazowe środki na podjęcie działalności gospodarczej

W roku 2016 – **zawarto 132 umowy o przyznanie środków na podjęcie działalności gospodarczej**, w tym:

1) 44 umowy z Algorytmu,
2) 63 umowy w ramach projektu POWER (II);
3) 8 umów w ramach projektu RPO (II);
4) 6 umów w ramach Programu RM art.49 pkt 2-6_2016;
5) 8 umów w ramach Programu RM art.49 pkt 2 i 4-6_2016;
6) 3 umowy w ramach Programu RM Program Regionalny_2016.

Rodzaje dofinansowanych działalności:

1) **usługowa 78,79%;**
   - fryzjerstwo i pozostałe zabiegi kosmetyczne,
   - naprawa i konserwacja komputerów i urządzeń peryferyjnych,
   - pranie i czyszczenie wyrobów włókienniczych i futrzarskich,
   - pogrzeby i działalność pokrewna,
   - działalność związana z wystawianiem przedstawień artystycznych,
   - pozostała działalność rozrywkowa i rekreacyjna,
   - pozaszkolne formy edukacji artystycznej,
   - nauka języków obcych,
   - praktyka lekarska dentystyczna,
   - działalność paramedyczna,
   - pomoc społeczna bez zakwaterowania dla osób w podeszłym wieku i osób niepełnosprawnych,
   - pozostałe sprzątanie,

- działalność usługowa związana z zagospodarowaniem terenów zieleni,
- wykonywanie fotokopii, przygotowywanie dokumentów i pozostała specjalistyczna działalność wspomagająca prowadzenie biura,
- pozostałe drukowanie,
- kucie, prasowanie, wytłaczanie i walcowanie metali,
- obróbka metali i nakładanie powłok,
- obróbka mechaniczna elementów metalowych,
- roboty budowlane związane ze wznoszeniem budynków mieszkalnych i niemieszkalnych,
- roboty budowlane związane z budową dróg i autostrad,
- przygotowywanie terenów pod budowę,
- wykonywanie instalacji elektrycznych,
- wykonywanie instalacji wod. kan.,
- tynkowanie, posadzkarstwo, tapetowanie i oblicowanie ścian, malowanie i szklenie, wykonywanie pozostałych robót budowlanych i wykończeniowych,
- wykonywanie konstrukcji i pokryć dachowych,
- konserwacja i naprawa pojazdów samochodowych,
- działalność usługowa w zakresie technologii informatycznych i komputerowych,
- działalność prawnicza,
- działalność rachunkowo - księgowa,
- doradztwo w zakresie prowadzenia działalności gospodarczej i zarządzania,
- działalność w zakresie architektury,
- działalność w zakresie inżynierii i związane z nią doradztwo techniczne,
- działalność agencji reklamowych,
- działalność w zakresie specjalistycznego programowania,
- działalność fotograficzna,
- wynajem i dzierżawa maszyn i urządzeń,

2) **handlowa 9,85%**
- sprzedaż hurtowa i detaliczna samochodów osobowych i furgonetek,
- sprzedaż motocykli pojazdów samochodowych, furgonetek, akcesoria do pojazdów samochodowych,
- sprzedaż hurtowa paliw i produktów pochodnych
- sprzedaż hurtowa drewna, materiałów budowlanych i wyposażenia sanitarnego,
- sprzedaż detaliczna prowadzona w niewyspecjalizowanych sklepach z przewagą żywności, napojów i wyrobów tytoniowych,
- sprzedaż detaliczna mebli, sprzętu oświetleniowego i pozostałych artykułów użytku domowego prowadzona w wyspecjalizowanych sklepach,
- sprzedaż detaliczna odzieży,
- sprzedaż detaliczna prowadzona przez domy sprzedaży wysyłkowej i Internet,

3) **produkcyjna 11,36%**
- produkcja pozostałej odzieży i dodatków do odzieży,
- produkcja pozostałej odzieży wierzchniej,
- produkcja pozostałych wyrobów z drewna korka słomy i pozostałych materiałów używanych do wyplatania,
- produkcja metali szlachetnych,

- produkcja pozostałych maszyn ogólnego przeznaczenia,
- produkcja nadwozi do pojazdów silnikowych, produkcja przyczep, naczep,
- produkcja mebli kuchennych,
- produkcja pozostałych mebli,
- produkcja gotowych wyrobów tekstylnych.

Wydatki z Funduszu Pracy poniesione na zadanie wyniosły **2 764 000,00 zł**, co stanowi **22,3 % ogółu wydatków FP na aktywne formy**. W wyniku przyznania dotacji **132** osoby podjęło działalność gospodarczą.

Refundacja doposażenia stanowiska pracy dla skierowanego bezrobotnego

W roku 2016 zawarto z pracodawcami 61 umów o refundację kosztów doposażenia lub wyposażenia stanowiska pracy **łącznie na 81 stanowisk** (1 umowę anulowano przed wypłatą środków , w tym

1) 38 umów z Algorytmu na 53 stanowiska (1 anulowana);
2) 7 umów z Programu RM art.49 pkt 2-6_ 2016 na 9 stanowisk;
3) 6 umów z Programu RM art.49 pkt 2 i 4-6_ 2016 na 9 stanowisk;
4) 4 umowy z Programu RM Program Regionalny_2016 na 4 stanowiska;
5) 6 umów z Projektu RPO (II) na 6 stanowisk.

Wydatkowana kwota z Funduszu Pracy w roku 2015 to **1 600 000,00 zł**, na **80 stanowisk** pracy, co stanowi **13,27 %** ogółu wydatków FP.

Prace społecznie użyteczne

W programie uczestniczyły wszystkie gminy Powiatu Niżańskiego. Bezrobotni zatrudnieni w gminach wykonywali głównie prace porządkowe oraz pomoc podopiecznym OPS w codziennej egzystencji (sprzątanie, zakupy). W ciągu roku prace społecznie użyteczne podjęło **109 osób** (w ramach 98 miejsc, w tym 12 miejsc w gminie Nisko, 10 miejsc w gminie Rudnik nad Sanem, 10 miejsc w gminie Harasiuki, 36 miejsc w gminie Jeżowe, 10 miejsc w gminie Jarocin, 10 miejsc w gminie Krzeszów, 10 miejsc w gminie Ulanów).

Wydatki poniesione z Funduszu Pracy w 2016 r. na prace społecznie użyteczne (częściową refundację wypłaconych przez gminę świadczeń z tytułu wykonywania prac społecznie użytecznych i badania lekarskie) wyniosły **95 950,00 zł**, co stanowi **0,80%** wydatków FP na aktywne formy.

Dofinansowanie wynagrodzeń dla osób po 50 roku życia

W 2016 r. PUP w Nisku realizował nowy instrument rynku pracy, o którym mowa w art. 60 d ustawy o promocji zatrudnienia. Zadanie było finansowane ze środków Funduszu Pracy z Algorytmu oraz Programu RM art.49 pkt 2-6 _2016.
Podpisano 23 umowy o dofinansowanie wynagrodzeń osób wieku 50 - 60 lat, w ramach których **zatrudnienie podjęło 27 osób.**
Wydatki poniesione na refundację wynagrodzeń wyniosły **294 576,76 zł**, co stanowi **2,44 %** ogółu wydatków z FP.

Refundacja składek na ubezpieczenia społeczne dla członków spółdzielni socjalnej

W 2016 r. na podstawie art. 12 ustawy z dnia 27 kwietnia 2006 r. o spółdzielniach socjalnych (Dz. U. Nr 94, poz. 651 z późn. zm.) była realizowana 1 umowa w sprawie finansowania ze środków Funduszu Pracy składek na ubezpieczenia społeczne członków spółdzielni socjalnej na zasadach określonych w ustawie o spółdzielniach socjalnych. Umowa dotyczyła finansowania przez okres 12 m-cy w/w kosztów za 4 osoby bezrobotne, które były członkami założycielami Spółdzielni Socjalnej „MAGNOLIA" z siedzibą w Jeżowem.
W roku 2016 **wydatki** poniesione z Funduszu Pracy obejmowały tylko zobowiązania z 2015 r. na zadanie wyniosły **1 264, 19 zł.**

2.2.3. Opis realizacji w roku 2016 projektu pozakonkursowego „Aktywizacja osób młodych pozostających bez pracy w powiecie niżańskim (I)" realizowanego w ramach Programu Operacyjnego Wiedza Edukacja Rozwój

Tytuł Projektu: „Aktywizacja osób młodych pozostających bez pracy w powiecie niżańskim (I)"- projekt pozakonkursowy Powiatowego Urzędu Pracy w Nisku realizowany w ramach w ramach Programu Operacyjnego Wiedza Edukacja Rozwój, Osi Priorytetowej I Osoby młode na rynku pracy. Działanie 1.1 Wsparcie osób młodych pozostających bez pracy na regionalnym rynku pracy - projekty pozakonkursowe, Poddziałanie 1.1.2 Wsparcie udzielane z Inicjatywy na rzecz zatrudnienia ludzi młodych.

Wnioskodawca i realizator projektu: Powiatowy Urząd Pracy w Nisku
ul. Sandomierska 6a, 37-400 Nisko
Termin realizacji: od 01.01.2015 r. do 30.04.2016 r.
Instytucja Wdrażająca: Wojewódzki Urząd Pracy w Rzeszowie
Nr umowy: POWR.01.01.02-18-0006/15-00

Założenia projektu na 2016r.

Osoby obejmowane projektem w roku 2016: osoby młode w wieku 18-29 lat bez pracy, zarejestrowane w PUP jako bezrobotne dla których został ustalony I lub II profil pomocy (art. 33 ustawy z dnia 20 kwietnia 2004 r. o promocji zatrudnienia i instytucjach rynku pracy), które nie uczestniczą w kształceniu i szkoleniu – tzw. młodzież NEET - zgodnie z definicją przyjętą w PO WER 2014-2020 - która spełnia łącznie trzy warunki, czyli nie pracuje (tj. jest bezrobotna lub bierna zawodowo), nie kształci się (tj. nie uczestniczy w kształceniu formalnym w trybie stacjonarnym) ani nie szkoli (tj. nie uczestniczy w pozaszkolnych zajęciach mających na celu uzyskanie, uzupełnienie lub doskonalenie umiejętności i kwalifikacji zawodowych lub ogólnych, potrzebnych do wykonywania pracy; w procesie oceny czy dana osoba się nie szkoli, a co za tym idzie kwalifikuje się do kategorii NEET, należy zweryfikować czy brała ona udział w tego typu formie aktywizacji, finansowanej ze środków publicznych, w okresie ostatnich 4 tygodni). **Rekrutacja do projektu zakończona 31.12.2015r.**

Planowane formy aktywizacji w 2016 r.

1) Staże (13 osób przechodzących z 2015 r.) – **44 000,00 zł**;
2) Prace interwencyjne (10 osób przechodzących z 2015 r.) – **39 000,00 zł**.

Planowane całkowite wydatki projektu w roku 2016:

83 830,00 zł, w tym:

1) środki w dyspozycji samorządu województwa – 77 031,39 zł;
2) środki w dyspozycji samorządu powiatu w tym środki o których mowa w art. 9 ust. 2d ustawy o promocji zatrudnienia instytucjach rynku pracy (Dz. U z 2016 r. poz. 645 z późn. zm.) – 6 798,61 zł

Realizacja projektu w roku 2016:

Zadanie 3:
staże – 49 068,69 zł –13 osób z 2015 r. kontynuacja – udział w projekcie zakończyło 13 osób,
Zadanie 5:
szkolenia – 341,67 zł – 0 osób – wszyscy zakończyli udział w 2015 r.
Zadanie 8:
prace interwencyjne – 23 998,33 zł - 10 osób z 2015 r. kontynuacja – udział w projekcie zakończyło 10 osób, w tym:

1) 2 osoby u przedsiębiorców;
2) 8 osób w JST.

Udział zakończyło 10 osób.

Koszty pośrednie – 512,23 zł

1) koszty zakupu materiałów biurowych i drobnego sprzętu biurowego;
2) koszty zatrudnienia pracownika.

W trakcie realizacji projektu w roku 2016, w związku z wystąpieniem oszczędności, została skierowana do WUP prośba dotycząca przesunięcia zaoszczędzonych środków pomiędzy poszczególnymi działaniami w projekcie. Wszystkie wprowadzone zmiany zostały uzgodnione z Wojewódzkim Urzędem Pracy w Rzeszowie, jako Instytucją Wdrażającą i przeprowadzone zostały zgodnie z obowiązującą procedurą wprowadzania zmian w projekcie.

Ostatecznie w projekcie w roku 2016 objęliśmy wsparciem 23 osoby bezrobotne, zarejestrowane w PUP Nisko. Udział w projekcie zgodnie z zaplanowaną ścieżką zakończyło 23 osoby, udział w projekcie przerwało 0 osób, Realizacja projektu zakończona 30 kwietnia 2016 r. Wszystkie osoby skierowane do projektu w roku 2015 objęte były pomocą pośrednika pracy i doradcy zawodowego.

Całkowite wydatki kwalifikowalne projektu w roku 2016: 73 920,92 zł, co stanowi **88,17 %** planowanych wydatków kwalifikowalnych, w tym:

1) środki w dyspozycji samorządu województwa – 67 925,93 zł
2) środki w dyspozycji samorządu powiatu w tym środki o których mowa w art. 9 ust. 2d ustawy o promocji zatrudnienia instytucjach rynku Pracy (Dz. U z 2016 r. poz. 645 z późn. zm.) – 5 994,99 zł

Podsumowanie projektu za lata 2015-2016 :

Zadanie 1:
pośrednictwo pracy – skierowano 432 osoby w ramach kosztów własnych urzędu.

Zadanie 2:
poradnictwo zawodowe – skierowano 432 osoby w ramach kosztów własnych urzędu.

Zadanie 3:
staże – 1 181 125,00 zł - zostało skierowane 168 osób – przewidziane zostało dla nich wsparcie dodatkowe w postaci zwrotu kosztów badań lekarskich. Udział w projekcie zakończyło 148 osób, przerwało 23 osoby.

Zadanie 4:
bon na zasiedlenie – 60 758,40 zł - zostało skierowane 9 osób i udział zakończyło 9 osób.

Zadanie 5:
szkolenia – 186 905,19 zł - zostało skierowane 84 osoby, w tym:
1) 64 osoby na szkolenia grupowe;
2) 20 osób na szkolenia indywidualne.

Udział zakończyło 82 osoby, 2 osoby udział przerwało.

Zadanie 6:
jednorazowe środki na podjęcie działalności gospodarczej – 1 093 160,09 zł - zostało skierowanych 55 osób. Udział zakończyło 54 osoby, 1 osoba udział przerwała.

Zadanie 7:
bon szkoleniowy – 92 625,68 zł - zostało skierowane 17 osób i udział zakończyło 17 osób.

Zadanie 8:
prace interwencyjne – 498 872,77 zł- zostało skierowane 97 osób, w tym:
1) 77 osób do przedsiębiorców;
2) 20 osób do JST.

Udział zakończyło 92 osoby, 5 osób udział przerwało.

Koszty pośrednie – 31 222,48 zł
1) koszty zakupu materiałów biurowych i drobnego sprzętu biurowego;
2) koszty zatrudnienia pracownika.

W trakcie realizacji projektu został podpisany aneks do umowy wydłużający realizację projektu do 30 kwietnia 2016 roku, oraz zwiększający wartość projektu o kwotę 83 830,00 zł, przeznaczoną na realizację zadań w roku 2016. Termin zakończenia rekrutacji pozostaje bez zmian. W związku z wystąpieniem oszczędności, została skierowana do WUP prośba dotycząca przesunięcia zaoszczędzonych środków pomiędzy poszczególnymi działaniami i zwiększeniu liczby uczestników w projekcie. Wszystkie wprowadzone zmiany zostały uzgodnione z Wojewódzkim Urzędem Pracy

w Rzeszowie, jako Instytucją Wdrażającą i przeprowadzone zostały zgodnie z obowiązującą procedurą wprowadzania zmian w projekcie.

Ostatecznie w projekcie w roku 2015 objęliśmy wsparciem 432 osoby bezrobotne, zarejestrowane w PUP Nisko. Udział w projekcie zgodnie z zaplanowaną ścieżką zakończyło 401 osób, udział w projekcie przerwało 31 osób. Wszystkie osoby skierowane do projektu w roku 2015 objęte były pomocą pośrednika pracy i doradcy zawodowego.

Środki za 2016 rok niewykorzystane w tym projekcie (I) zwiększyły kwotę środków do wykorzystania w kolejnym wniosku (II).

Całkowite wydatki kwalifikowalne projektu: 3 144 669,61 zł, co stanowi **99,18 %** planowanych wydatków kwalifikowalnych, w tym:

1) środki w dyspozycji samorządu województwa – 2 860 946,56 zł;
2) środki w dyspozycji samorządu powiatu w tym środki o których mowa w art. 9 ust. 2d ustawy o promocji zatrudnienia instytucjach rynku Pracy (Dz. U z 2016 r., poz. 645 z późn. zm.) – 252 500,57 zł

2.2.4. Opis realizacji w roku 2016 projektu pozakonkursowego „Aktywizacja osób młodych pozostających bez pracy w powiecie niżańskim (II)" realizowanego w ramach Programu Operacyjnego Wiedza Edukacja Rozwój

Tytuł Projektu: „Aktywizacja osób młodych pozostających bez pracy w powiecie niżańskim (II)"- projekt pozakonkursowy Powiatowego Urzędu Pracy w Nisku realizowany w ramach w ramach Programu Operacyjnego Wiedza Edukacja Rozwój, Osi Priorytetowej I Osoby młode na rynku pracy. Działanie 1.1 Wsparcie osób młodych pozostających bez pracy na regionalnym rynku pracy - projekty pozakonkursowe, Poddziałanie 1.1.2 Wsparcie udzielane z Inicjatywy na rzecz zatrudnienia ludzi młodych.

Wnioskodawca i realizator projektu: Powiatowy Urząd Pracy w Nisku
ul. Sandomierska 6a, 37-400 Nisko
Termin realizacji: od 01.01.2016 r. do 30.06.2017 r.
Instytucja Wdrażająca: Wojewódzki Urząd Pracy w Rzeszowie
Nr umowy: POWR.01.01.02-18-0006/16-00

Założenia projektu na 2016r.

Osoby obejmowane projektem w roku 2016: osoby młode w wieku 18-29 lat bez pracy, zarejestrowane w PUP jako bezrobotne dla których został ustalony I lub II profil pomocy (art. 33 ustawy z dnia 20 kwietnia 2004 r. o promocji zatrudnienia i instytucjach rynku pracy), które nie uczestniczą w kształceniu i szkoleniu – tzw. młodzież NEET - zgodnie z definicją przyjętą w PO WER 2014-2020 - która spełnia łącznie trzy warunki, czyli nie pracuje (tj. jest bezrobotna lub bierna zawodowo), nie kształci się (tj. nie uczestniczy w kształceniu formalnym w trybie stacjonarnym) ani nie szkoli (tj. nie uczestniczy w pozaszkolnych zajęciach mających na celu uzyskanie,

uzupełnienie lub doskonalenie umiejętności i kwalifikacji zawodowych lub ogólnych, potrzebnych do wykonywania pracy; w procesie oceny czy dana osoba się nie szkoli, a co za tym idzie kwalifikuje się do kategorii NEET, należy zweryfikować czy brała ona udział w tego typu formie aktywizacji, finansowanej ze środków publicznych, w okresie ostatnich 4 tygodni). **Plan zakładał udział w projekcie 445 osób. Rekrutacja do 31.12.2016 r.**

Planowane formy aktywizacji w 2016 r.

1) Pośrednictwo pracy (445 osób);
2) Poradnictwo zawodowe (445 osób);
3) Staże (185 osób);
4) Bon na zasiedlenie (32 osoby);
5) Szkolenia (70 osób);
6) Jednorazowe środki na podjęcie działalności gospodarczej (62 osoby);
7) Bon szkoleniowy (21 osób);
8) Prace interwencyjne (75 osób).

Planowane całkowite wydatki projektu w roku 2016:

3 560 678,27 zł, w tym:

1) środki w dyspozycji samorządu województwa – 3 271 907,26 zł;
2) środki w dyspozycji samorządu powiatu w tym środki o których mowa w art. 9 ust. 2d ustawy o promocji zatrudnienia instytucjach rynku Pracy (Dz. U z 2016 r., poz. 645 z późn. zm.) – 288 771,01 zł.

Realizacja projektu w roku 2016:

Zadanie 1:
pośrednictwo pracy – skierowano 447 osób w ramach kosztów własnych urzędu.

Zadanie 2:
poradnictwo zawodowe – skierowano 447 osób w ramach kosztów własnych urzędu.

Zadanie 3:
staże – 1 262 251,17 zł - zostało skierowanych 186 osób – przewidziane zostało dla nich wsparcie dodatkowe w postaci zwrotu kosztów badań lekarskich. Udział w projekcie zakończyło 146 osób, przerwało 30 osób. Na rok 2017 przechodzi 10 osób.

Zadanie 4:
bon na zasiedlenie – 238 300,00 zł - zostało skierowane 32 osoby i udział zakończyło 32 osoby, nikt nie przechodzi na rok 2017.

Zadanie 5:
szkolenia – 177 447,56 zł - zostało skierowanych 70 osób, w tym

1) 50 osób na szkolenia grupowe;
2) 20 osób na szkolenia indywidualne.

Udział zakończyło 82 osoby, 2 osoby udział przerwało. Na rok 2017 nikt nie przechodzi.

Zadanie 6:
jednorazowe środki na podjęcie działalności gospodarczej – 1 382 000,00 zł - zostało skierowane 63 osoby. Udział zakończyło 63 osoby. Nikt nie przechodzi na rok 2017.

Zadanie 7:
bon szkoleniowy – 114 512,00 zł - zostało skierowane 22 osoby i udział zakończyło 22 osoby, nikt nie przechodzi na rok 2017.

Zadanie 8:
prace interwencyjne – 309 462,36 zł - zostało skierowane 77 osób, w tym:
1) 58 osób do przedsiębiorców;
2) 19 osób do JST.

Udział zakończyło 32 osoby, 8 osób udział przerwało. Na rok 2017 przechodzi 37 osób.

Koszty pośrednie – 58 921,14 zł
1) koszty zakupu materiałów biurowych i drobnego sprzętu biurowego;
2) koszty zatrudnienia pracownika.

W trakcie realizacji projektu w roku 2016 został podpisany aneks do umowy wydłużający realizację projektu do 30 czerwca 2017 roku, oraz zwiększający wartość projektu o kwotę 223 165,85 zł, przeznaczoną na realizację zadań w roku 2017. Termin zakończenia rekrutacji pozostaje bez zmian. W związku z wystąpieniem oszczędności, została skierowana do WUP prośba dotycząca przesunięcia zaoszczędzonych środków pomiędzy poszczególnymi działaniami i zwiększeniu liczby uczestników w projekcie. Wszystkie wprowadzone zmiany zostały uzgodnione z Wojewódzkim Urzędem Pracy w Rzeszowie, jako Instytucją Wdrażającą i przeprowadzone zostały zgodnie z obowiązującą procedurą wprowadzania zmian w projekcie.

Ostatecznie w projekcie w roku 2016 objęliśmy wsparciem 447 osób bezrobotnych, zarejestrowanych w PUP Nisko. Udział w projekcie zgodnie z zaplanowaną ścieżką zakończyło 362 osoby, udział w projekcie przerwało 38 osób, 47 osób przechodzi na rok 2017. Wszystkie osoby skierowane do projektu w roku 2016 objęte były pomocą pośrednika pracy i doradcy zawodowego.

Całkowite wydatki kwalifikowalne projektu w roku 2016: 3 542 894,23 zł, co stanowi **99,50 %** planowanych wydatków kwalifikowalnych, w tym:
1) środki w dyspozycji samorządu województwa – 3 255 565,51 zł;
2) środki w dyspozycji samorządu powiatu w tym środki o których mowa w art. 9 ust. 2d ustawy o promocji zatrudnienia instytucjach rynku Pracy (Dz. U. z 2016 r,. poz. 645 z późn. zm.) – 287 328,72 zł.

2.2.5. Opis realizacji w roku 2016 projektu pozakonkursowego „Aktywizacja osób powyżej 29 r. ż. pozostających bez pracy w powiecie niżańskim (I)" realizowanego w ramach Regionalnego Programu Operacyjnego Województwa Podkarpackiego

Tytuł Projektu: „Aktywizacja osób powyżej 29 r.ż. pozostających bez pracy w powiecie niżańskim (I)" - ramach *Działania 7.2 Poprawa sytuacji osób bezrobotnych na rynku pracy – projekty pozakonkursowe Powiatowych Urzędów Pracy.* Regionalnego Programu Operacyjnego Województwa Podkarpackiego

Wnioskodawca i realizator projektu: Powiatowy Urząd Pracy w Nisku
ul. Sandomierska 6a, 37-400 Nisko
Termin realizacji: od 01.01.2015 do 30.06.2016 r.
Instytucja Wdrażająca: Wojewódzki Urząd Pracy w Rzeszowie

Nr umowy: RPPK.07.02.00-18-0013/15-00.

Założenia projektu na 2016r.

Osoby obejmowane projektem w roku 2016:
Uczestnikami projektu będą osoby powyżej 29 r.ż., bez pracy, zarejestrowane w PUP Nisko jako bezrobotne, należące do I lub II profilu pomocy (art. 33 ustawy z dnia 20 kwietnia 2004 r. o promocji zatrudnienia i instytucjach rynku pracy), należące co najmniej do jednej z następujących kategorii: osoby powyżej 50 r.ż., długotrwale bezrobotne, kobiety, osoby niepełnosprawne, osoby o niskich kwalifikacjach zawodowych, rolnicy i członkowie ich rodzin prowadzący indywidualne gospodarstwa rolne do wielkości 2 ha, zamierzający odejść z rolnictwa, należący do wyżej wymienionych grup.
Rekrutacja do projektu została zakończona 31.12.2015 r.

Planowane formy aktywizacji w 2016 r.
1) Staże (38 osób przechodzących z 2015 r.);
2) Prace interwencyjne (31 osób przechodzących z 2015 r.).

Planowane całkowite wydatki projektu w roku 2016:

Wartość projektu w roku 2016 – **200 569,79 zł**, w tym:
1) środki w dyspozycji samorządu województwa – 170 484,32 zł;
2) środki w dyspozycji samorządu powiatu w tym środki o których mowa w art. 9 ust. 2d ustawy o promocji zatrudnienia instytucjach rynku Pracy (Dz. U z 2016 r., poz. 645 z późn. zm.) – 30 085,47 zł.

Realizacja projektu w roku 2016:

Zadanie 1:
staże – 141 268,93 zł – udział w projekcie zakończyło 38 osób. Ponadto zrealizowano płatności za osoby które zakończyły udział we wsparciu w 2016r.

Zadanie 3:
prace interwencyjne – 38 324,01 zł – w roku 2016 udział w projekcie zakończyło 31 osób. Pracodawcom realizującym prace interwencyjne wypłacono refundację części poniesionych kosztów zatrudnienia skierowanych osób bezrobotnych.

Koszty pośrednie – 1 742,05 zł.
1) koszty zakupu materiałów biurowych i drobnego sprzętu biurowego;
2) koszty zatrudnienia pracowników.

W związku z oszczędnościami i w trosce o racjonalne wykorzystanie środków zostały dokonane przesunięcia kwot. Wprowadzone zmiany nie przekraczały 10 % wartości projektu i zostały uzgodnione telefonicznie z Wojewódzkim Urzędem Pracy w Rzeszowie, jako Instytucją Wdrażającą.
W roku 2016 udział w projekcie zakończyło 70 osób, w tym jedna osoba przerwała udział w projekcie z powodu wcześniejszego zatrudnienia.

Całkowite wydatki kwalifikowalne projektu w roku 2016: 181 334,99 zł, co stanowi **90,40 %** planowanych wydatków kwalifikowalnych, w tym:

1) środki w dyspozycji samorządu województwa – 154 134, zł
2) środki w dyspozycji samorządu powiatu w tym środki o których mowa w art. 9 ust. 2d ustawy o promocji zatrudnienia instytucjach rynku Pracy (Dz. U z 2016 r., poz. 645 z późn.zm.) – 280 404,59 zł.

Podsumowanie projektu za lata 2015-2016
Zadanie 1:
staże – 294 048,31 zł – do projektu skierowano 39 osób, udział w projekcie zakończyło 38 osób. Jedna osoba przerwała udział w projekcie z powodu wcześniejszego zatrudnienia.

Zadanie 2:
jednorazowe środki na podjęcie działalności gospodarczej – 816 726,85 zł – do projektu skierowano 41 osób. Wszyscy zakończyli udział w projekcie.

Zadanie 3:
prace interwencyjne – 257 129,60 zł – do projektu skierowano 54 osoby. Wszyscy zakończyli udział w projekcie.

Zadanie 4:
refundacja kosztów wyposażenia stanowiska pracy – 626 340,96 zł. do projektu skierowano 33 osoby. Wszyscy zakończyli udział w projekcie

Koszty pośrednie – 19 521,04 zł.
1) koszty zakupu materiałów biurowych i drobnego sprzętu biurowego;
2) koszty zatrudnienia pracowników.

W związku z oszczędnościami i w trosce o racjonalne wykorzystanie środków zostały dokonane przesunięcia kwot. Wprowadzone zmiany nie przekraczały 10 % wartości projektu i zostały uzgodnione telefonicznie z Wojewódzkim Urzędem Pracy w Rzeszowie, jako Instytucją Wdrażającą. Ogółem do projektu skierowano 167 osób. Udział projekcie zakończyło 166 osób, jedna osoba przerwała udział z powodu wcześniejszego zatrudnienia.
Środki za 2016 rok niewykorzystane w tym projekcie zwiększą kwotę do wykorzystania w kolejnym wniosku.

Całkowite wydatki kwalifikowalne projektu:

Wartość projektu 2015-2016– **2 013 766,76**, w tym:

1) środki w dyspozycji samorządu województwa – 1 711 701,74 zł;
2) środki w dyspozycji samorządu powiatu w tym środki o których mowa w art. 9 ust. 2d ustawy o promocji zatrudnienia instytucjach rynku Pracy (Dz. U z 2016 r., 645 z późn. zm.) – 302 065,02 zł.

2.2.6. Opis realizacji w roku 2016 projektu pozakonkursowego „Aktywizacja osób powyżej 29 r. ż. pozostających bez pracy w powiecie niżańskim (II)" realizowanego w ramach Regionalnego Programu Operacyjnego Województwa Podkarpackiego

Tytuł Projektu: „Aktywizacja osób powyżej 29 r.ż. pozostających bez pracy w powiecie niżańskim (II)" - ramach *Działania 7.2 Poprawa sytuacji osób bezrobotnych na rynku pracy – projekty pozakonkursowe Powiatowych Urzędów Pracy.* Regionalnego Programu Operacyjnego Województwa Podkarpackiego

Wnioskodawca i realizator projektu: Powiatowy Urząd Pracy w Nisku
ul. Sandomierska 6a, 37-400 Nisko
Termin realizacji: od 01.01.2016 r. do 31.12.2016 r.
Instytucja Wdrażająca: Wojewódzki Urząd Pracy w Rzeszowie

Nr umowy: RPPK.07.02.00-18-0013/16.

Założenia projektu na 2016r.
Osoby obejmowane projektem w roku 2016:
Uczestnikami projektu będą osoby powyżej 29 r.ż., bez pracy, zarejestrowane w PUP Nisko jako bezrobotne, należące do I lub II profilu pomocy (art. 33 ustawy z dnia 20 kwietnia 2004 r. o promocji zatrudnienia i instytucjach rynku pracy), należące co najmniej do jednej z następujących kategorii: osoby powyżej 50 r.ż., długotrwale bezrobotne, kobiety, osoby niepełnosprawne, osoby o niskich kwalifikacjach zawodowych, rolnicy i członkowie ich rodzin prowadzący indywidualne gospodarstwa rolne do wielkości 2 ha, zamierzający odejść z rolnictwa, należący do wyżej wymienionych grup. **Planowana liczba osób objętych wsparciem - 73 osób.**

Planowane formy aktywizacji w 2016 r.

1) Staże (20 osób);
2) Jednorazowe środki na podjęcie działalności gospodarczej (6 osób);
3) Prace interwencyjne (41 osób);
4) Refundacja kosztów wyposażenia stanowiska pracy (6 osób).

Planowane całkowite wydatki projektu w roku 2016:

Wartość projektu w roku 2016 – **667 959,18 zł**, w tym:

1) środki w dyspozycji samorządu województwa – 567 765,30 zł;
2) środki w dyspozycji samorządu powiatu w tym środki o których mowa w art. 9 ust. 2d ustawy o promocji zatrudnienia instytucjach rynku Pracy (Dz. U. z 2016 r., poz. 645) – 100 193,88 zł.

Realizacja projektu w roku 2016:

Zadanie 1:
staże – 148 134,53 zł - zostało skierowanych 20 osób – przewidziane zostało dla nich wsparcie dodatkowe w postaci zwrotu kosztów badań lekarskich. Wszyscy uczestnicy zakończyli udział w projekcie.

Zadanie 2:
jednorazowe środki na podjęcie działalności gospodarczej – 160 000,00 zł, - zostało skierowanych 8 osób. Udział zakończyli wszyscy.

Zadanie 3:
prace interwencyjne – 223 274,01 zł - zostało skierowane 42 osoby, w tym:

1) 34 osób do przedsiębiorców;
2) 8 osób do JST.

Udział zakończyło 41 osób. Jedną osobę wycofano z projektu z powodu nie spełniania kryteriów grupy docelowej.

Zadanie 4:
refundacja kosztów wyposażenia stanowiska pracy – 120 000,00 zł, w ramach refundacji podpisano 6 umów z przedsiębiorcami na 6 stanowisk pracy, zostało skierowanych 6 osób. Wszyscy zakończyli udział w projekcie.

Koszty pośrednie – 10 068,29 zł.

1) koszty zakupu materiałów biurowych i drobnego sprzętu biurowego;
2) koszty zatrudnienia pracowników.

W trakcie realizacji projektu w roku 2016 został podpisany aneks zwiększający wartość projektu o kwotę 19 022,97 zł. Umowa dotyczyła wykorzystania oszczędności powstałych w trakcie realizacji, które przekraczały 10 % wartości projektu. W związku z powyższym zwiększono liczbę uczestników w projekcie. Wszystkie wprowadzone zmiany zostały uzgodnione z Wojewódzkim Urzędem Pracy w Rzeszowie, jako

Instytucją Wdrażającą i przeprowadzone zostały zgodnie z obowiązującą procedurą wprowadzania zmian w projekcie.
Ostatecznie w projekcie w roku 2016 objęto wsparciem 75 osób bezrobotnych, zarejestrowanych w PUP Nisko. Udział w projekcie zgodnie z zaplanowaną ścieżką zakończyło 73 osób, 2 osoby przerwały udziału w projekcie. Wszystkie osoby skierowane do projektu w roku 2016 objęte były pomocą pośrednika pracy i doradcy zawodowego.

Całkowite wydatki kwalifikowalne projektu w roku 2016: 661 476,83 zł, co stanowi **99,08 %** planowanych wydatków kwalifikowalnych, w tym:

1) środki w dyspozycji samorządu województwa – 562 255,30 zł;
2) środki w dyspozycji samorządu powiatu w tym środki o których mowa w art. 9 ust. 2d ustawy o promocji zatrudnienia instytucjach rynku Pracy (Dz. U. z 2016 r., poz. 645) – 99 221,53 zł.

2.2.7. Opis realizacji programów finansowanych z rezerwy Ministra (dysponenta Funduszu Pracy)

Program aktywizacji zawodowej bezrobotnych będących w szczególnej sytuacji na rynku pracy, określonych w art. 49 pkt 2-6 ustawy
(Program RM art.49 pkt 2-6 _2016)

Wniosek o dofinansowanie: z dnia 4 maja 2016 r. na kwotę **1 166,1 tys. zł**,
Okres realizacji programu: **1 lipca 2016 r. - 31 grudnia 2017 r.**,
Kwota dofinansowania: **614,2 tys. zł** (decyzja Ministra Pracy i Polityki Społecznej z dnia 9 czerwca 2016 r.),
Wniosek był odpowiedzią na ogłoszony konkurs przez dysponenta FP.
Założenia programu z uwzględnieniem zmniejszonej kwoty dofinansowania: Celem programu była pomoc **117 bezrobotnym** będącym w szczególnej sytuacji na rynku pracy spełniający przynajmniej jeden warunek, o którym mowa w art..49 ustawy (z wyłączeniem osób do 30 roku życia), w szczególności osoby długotrwale bezrobotne, posiadające krótki staż pracy i korzystający z pomocy OPS, w powrocie lub wejściu na rynek pracy poprzez wsparcie w podejmowaniu zatrudnienia w ramach prac interwencyjnych, dofinansowania wynagrodzeń dla osób 50+, refundacji kosztów doposażenia stanowiska pracy oraz stażu. W programie przewidziano również wsparcie w podejmowaniu własnej działalności gospodarczej oraz szkolenia indywidualne w kierunkach wybranych przez bezrobotnych.
Realizacja:
W wyniku podjętych działań:

1) 48 osób skierowano do prac interwencyjnych,
2) 40 osób podjęło 5 - cio miesięczne staże z deklaracją dalszego zatrudnienia po stażu na okres 3 miesięcy;
3) 10 osób w wieku 50 + podjęło zatrudnienie na okres minimum 18 miesięcy w ramach dofinansowania wynagrodzeń;

4) 2 osoby podniosły swoje kwalifikacje realizując wybrane przez siebie szkolenia indywidualne;
5) 6 osób podjęło działalność gospodarczą wskutek udzielonego dofinansowania podjęcia tej działalności;
6) 9 osób zostało zatrudnionych na doposażonych stanowiskach pracy na okres minimum 2 lat.

Ogółem do programu skierowano **115 osób osób**.
W trakcie realizacji programu dokonano (za zgodą Marszałka Województwa Podkarpackiego) zwiększenia limitu środków FP na program o 3,5 tys. zł
Zwiększony limit FP w 2016 r. na realizację programu **wynosił 617,7 tys. zł.**
Wydatki poniesione na program w 2016 roku z kwoty dofinansowania z FP z rezerwy Ministra **zamknęły się kwotą 617 282,76 zł,** zaś zaangażowanie z Algorytmu na 2017 rok na sfinansowanie umów przechodzących z 2016 roku wynosiło na koniec roku 295 215,07 zł.

Program aktywizacji zawodowej bezrobotnych będących w szczególnej sytuacji na rynku pracy, określonych w art. 49 pkt 2 i 4-6 ustawy
(Program RM art.49 pkt 2 i 4-6 _2016)

Wniosek o dofinansowanie: z dnia 1 lipca 2016 r. na kwotę **471,9 tys. zł.**,
Okres realizacji programu: **1 sierpnia 2016 r. - 30 czerwca 2017 r.**,
Kwota dofinansowania: **471,9 tys. zł** (decyzja Ministra Pracy i Polityki Społecznej z dnia 3 sierpnia 2016 r.),
Wniosek był odpowiedzią na ogłoszony konkurs przez dysponenta FP.
Założenia programu: Celem programu była pomoc 93 osobom zaliczonym do osób w szczególnej sytuacji na rynku pracy (z wyłączeniem osób do 30 r. ż. i po 50 r ż.), w szczególności osobom długotrwale bezrobotnym, korzystającym z OPS oraz posiadającym krótki staż pracy w powrocie na rynek pracy.
Realizacja:
Rekrutacja do programu odbywała się zgodnie z harmonogramami realizacji zadania. W wyniku podjętych działań:
1) 25 osób podjęło prace interwencyjne;
2) 30 osób podjęło 5-cio miesięczne staże z deklaracją dalszego zatrudnienia po stażu;
3) 9 osób otrzymało zatrudnienie na stanowiskach pracy utworzonych w ramach refundacji doposażeni;
4) 8 osób rozpoczęło działalność gospodarczą dzięki jednorazowym środkom udzielonym na jej podjęcie.

Do projektu skierowano 72 osoby.
W trakcie realizacji programu dokonano (za zgodą Marszałka Województwa Podkarpackiego) zmniejszenia limitu środków FP na program o 3,5 tys. zł
Zmniejszony limit FP w 2016 r. na realizację programu **wynosił 468,4 tys. zł.**
Wydatki poniesione na program w 2016 roku z kwoty dofinansowania **zamknęły się kwotą 467 542,52 zł.** Zaangażowanie środków Funduszu Pracy na sfinansowanie umów przechodzących z 2016 wyniosło: z Algorytmu na 2017 – 194 048,84 zł.

Program realizacji robót publicznych w regionach wysokiego bezrobocia (Program RM Roboty publiczne_2016)

Wniosek o dofinansowanie: z dnia 4 maja 2016 r. na kwotę **196,5 tys. zł**,
Okres realizacji programu: **1 lipca 2016 r. - 31 grudnia 2016 r.**,
Kwota dofinansowania: **96,4 tys. zł** (decyzja Ministra Pracy i Polityki Społecznej z dnia 9 czerwca 2016 r.),
Wniosek był odpowiedzią na ogłoszony konkurs przez dysponenta FP.
Założenia programu z uwzględnieniem zmniejszonej kwoty dofinansowania: Celem programu była pomoc 15 bezrobotnym poprzez aktywizację zawodową w ramach 3 miesięcznych robót publicznych przy pracach na rzecz społeczności lokalnych. Program skierowany był do osób które spełniały przynajmniej jedno z kryteriów: długotrwałe bezrobocie, trudna sytuacja materialna (wskazania OPS), niskie kwalifikacje lub ich brak, brak propozycji pracy niesubsydiowanej w okresie 12 m-cy.
Ogółem do programu skierowano **15 osób.**
Wydatki poniesione na program w 2016 roku z kwoty dofinansowania z FP z rezerwy Ministra **zamknęły się kwotą 95 536,56 zł.** Program zakończył się w 2016 r. bez zobowiązań przechodzących na 2017 r.

Program Regionalny- Wsparcie osób bezrobotnych zamieszkałych na obszarach wiejskich (Program RM Program Regionalny_2016)

Wniosek o dofinansowanie: z dnia 11 lipca 2016 r. na kwotę 361 tys. zł.,
Okres realizacji programu: **16 sierpnia 2016 r. - 31 grudnia 2017 r.**,
Kwota dofinansowania: **361 tys. zł** (decyzja Ministra Pracy i Polityki Społecznej z dnia 3 sierpnia 2016 r.),
Wniosek powstał w związku z przystąpieniem Powiatu Niżańskiego - Powiatowego Urzędu Pracy w Nisku do Porozumienia w sprawie realizacji programu regionalnego zawartego przez Województwo Podkarpackie -Wojewódzki Urząd Pracy w Rzeszowie z 7 powiatami województwa podkarpackiego tj. z powiatami, w których odsetek osób bezrobotnych zamieszkałych na wsi był większy niż odsetek bezrobotnych zamieszkałych na wsi w województwie. Wniosek był odpowiedzią na nabór ogłoszony przez dysponenta Funduszu Pracy
Założenia: Celem programu była pomoc w znalezieniu pracy 68 bezrobotnym zamieszkałym na wsi poprzez wsparcie ich zatrudnienia w ramach różnych formach aktywizacji. Kryterium kwalifikacyjnym do programu oprócz zamieszkania na wsi było spełnianie przynajmniej jednego warunku: pozostawanie bez pracy powyżej 12 m-cy, wykształcenie zas. zaw. lub gimnazjalne, brak lub krótki staż pracy, wiek do 34 lat.
Realizacja:
W wyniku podjętych działań:
1) 13 osób podjęło zatrudnienie w ramach robót publicznych organizowanych przez gminy i powiat;
2) 30 osób skierowano do odbycia 5 miesięcznych staży;
3) 9 osób podjęło staże wskutek otrzymania bonu stażowego;
4) 4 osoby otrzymało możliwość długotrwałego zatrudnienia w ramach refundacji kosztów doposażenia stanowiska pracy;

5) 3 osoby otrzymały wsparcie w podjęciu działalności gospodarczej w postaci jednorazowych środków na podjęcie tej działalności;
6) 6 osób podniosło swoje kwalifikacje poprzez uczestnictwo w szkoleniach indywidualnych.

W ramach programu wsparciem **objęto 65 osób.**

Wydatki poniesione na realizację programu to **352 049,24 zł.** Zobowiązania programu z umów z 2016 r. do sfinansowania z Algorytmu 2017 r. wynosiły na koniec roku 160 710,73 zł.

2.2.8. Program zatrudnieniowy dla osób młodych do 30 roku życia na lata 2016 - 2018

Na podstawie art. 145 ustawy z dnia 27 sierpnia 2009 r. o finansach publicznych (Dz. U. z 2013 r. poz. 885 z późn. zm.), art.150 g ust.11 ustawy z dnia 20 kwietnia 2004 r. o promocji zatrudnienia i instytucjach rynku pracy (Dz. U. z 2015 r. poz.149 z późn. zm) Minister Rodziny, Pracy i Polityki Społecznej decyzją z dnia 28 grudnia 2015 r. **ustalił limit Funduszu Pracy dla Starosty Powiatu Niżańskiego na realizację przez Powiatowy Urząd Pracy w Nisku w latach 2016 - 2018 zadania, którym mowa w art. 150 f ustawy o promocji zatrudnienia**, w kwocie **8.884,5 tys. zł,** w tym:

- **2.221,1 tys. zł na rok 2016,**
- 3 331,7 tys. zł na rok 2017,
- 3 331,7 tys. zł na rok 2018.

Na wniosek Powiatowego Urzędu Pracy w Nisku kwota środków przeznaczonych na program została na rok 2016 zwiększona o 112 tys. zł (decyzja z dnia 5 września 2016 r.). **Ostateczny limit na rok 2016 został zwiększony do 2 333,1 tys. zł** zwiększając łączny limit środków na zadanie na lata 2016-2018 do 8 996,5 tys. zł.

W okresie 2016 r. **zawarto 145 umów** o refundację części kosztów poniesionych na wynagrodzenia, nagrody i składki na ubezpieczenia społeczne skierowanych bezrobotnych do 30 roku życia **na 172 osoby** (w trakcie realizacji 5 umów na 6 osób zostało zerwanych - pracodawcy wycofali się z realizacji umów)

Wydatki poniesione w 2016 r. na zadanie zamknęły się kwotą **2 266 491,50 zł (97,15 % przyznanego limitu.**

Zaangażowanie z umów zawartych w 2016 r. do sfinansowania z limitu na 2017 r. wyniosło 1 999 664,03 zł.

3. *Zamierzenia na rok 2017 z zakresu programów rynku pracy finansowanych z Funduszu Pracy*

3.1. Limity środków Funduszu Pracy na aktywne formy na rok 2017

Wg stanu na 24 lutego 2017 r. (dzień składania informacji) Starosta Powiatu Niżańskiego otrzymał limit środków na ALGORYTM w wysokości **5 012 574,0 zł.** Kwota powyższa obowiązuje do czasu ustalenia ostatecznych kwot na podstawie ustawy budżetowej na rok 2017. Do tego czasu Powiatowy Urząd Pracy w Nisku wykonuje zadania na podstawie planu finansowego przyznanego limitu mając na uwadze przepisy § 4 Rozporządzenia Ministra Pracy i Polityki Społecznej z dnia 7 października 2011 r. w sprawie szczegółowych zasad gospodarki finansowej Funduszu Pracy (Dz. U. z 2016 poz.472). Podział ustalonej kwoty na usługi i instrumenty rynku pracy został pozytywnie zaopiniowany przez Powiatową Radę Rynku Pracy w Nisku w dniu 12 stycznia 2017 r.

Tabela Nr 11. Podział ustalonej kwoty na usługi i instrumenty rynku pracy.

Lp.	ZADANIE	LIMIT w zł	Kwota na zobowiązania przechodzące z roku 2016	Limit na nowe zobowiązania na rok 2017	Ilość osób do zaktywizowania w roku 2017
1	Roboty publiczne	**517 623**	22 023	495 600	42
2	Prace interwencyjne	**681 956**	398 756	283 200	50
3	Dofinansowanie podjęcia działalności gospodarczej	**700 000**	0	700 000	35
4	Refundacja kosztów wyposażenia stanowiska pracy	**800 000**	0	800 000	40
5	Staże	**1 393 898**	521 445	872 453	110
6	Szkolenia	**152 111**	12 111	140 000	35
7	Prace społecznie użyteczne	**61 000**	0	61 000	50
9	Bony stażowe	**232 252**	104 452	127 800	15
10	Bony zatrudnieniowe	**25 027**	4 682	20 345	3
11	Bony szkoleniowe	**110 000**	0	110 000	20
12	Bony na zasiedlenie	**80 000**	0	80 000	10
13	Dofinansowanie wynagrodzeń osób po 50 r.ż.	**208 707**	128 707	80 000	10
15	Finansowanie studiów podyplomowych	**50 000**	8 407	41 593	8
	RAZEM	**5 012 574**	**1 200 583**	**3 811 991**	**428 osób**

Powiatowy Urząd Pracy w Nisku zamierza w roku 2017 składać wnioski o dodatkowe środki Funduszu Pracy z rezerwy Ministra zgodnie z ogłaszanymi naborami po analizie potrzeb i stanu realizacji zadań w ramach przyznanych środków.

3.2. Limit środków FP na realizację nowego zadania: refundacja części kosztów poniesionych na wynagrodzenia, nagrody i składki na ubezpieczenie społeczne skierowanych bezrobotnych do 30 roku życia

Powiatowy Urząd Pracy Nisku w 2017 r. będzie kontynuował realizację wsparcia dla osób młodych do 30 r. życia, o którym mowa w art. 150f ustawy o promocji zatrudnienia. Starosta Powiatu Niżańskiego decyzją Ministra Rodziny Pracy i Polityki Społecznej z dnia 5 września 2016 r. otrzymał zwiększone środki na realizację nowego instrumentu rynku pracy– **na lata 2016-2018 do** limitu środków Funduszu Pracy w wysokości **8 996,5 tys. zł**, w tym:

1) 2 333,1 tys. zł na rok 2016;
2) **3 331,7 tys. zł na rok 2017;**
3) 3 331,7 tys. zł na rok 2018.

Z kwoty na rok 2017 będą realizowane zobowiązania z umów z 2016 r., które na koniec 2016 r. wyniosły 1 999 664,03 zł., z pozostałej kwoty planowane jest udzielenie wsparcia kolejnym 174 osobom. Podpisywanie umów planowane jest do 30 października 2017 r.

3.3. Limit środków Krajowego Funduszu Szkoleniowego na realizację kształcenia ustawicznego pracowników i pracodawców

W 2017 r. Starosta Powiatu Niżańskiego decyzją DF-I.4021.25.5.2016.AK z dnia 02.02.2017 r. otrzymał podstawowy limit środków Krajowego Funduszu Szkoleniowego na realizację zadań określonych w art.69a ust.2 ustawy z dnia 20 kwietnia 2004 r. o promocji zatrudnienia i instytucjach rynku pracy (Dz. U. z 2016 r., poz. 645 z późn. zm.) w wysokości **304,4 tys. zł**.

Wydatkowanie w 2017 roku środków limitu podstawowego KFS odbywać się będzie zgodnie z priorytetami ustalonymi przez ministra właściwego do spraw pracy:

1) wsparcie zawodowego kształcenia ustawicznego w sektorach: przetwórstwo przemysłowe, transport i gospodarka magazynowa oraz opieka zdrowotna i pomoc społeczna; (decyduje PKD działalności);
2) wsparcie zawodowego kształcenia ustawicznego w zidentyfikowanych w danym powiecie lub województwie zawodach deficytowych; (Raporty Barometr powiatowy i wojewódzki, monitoring zawodów deficytowych i nadwyżkowych – powiat i województwo);
3) wsparcie kształcenia ustawicznego osób, które mogą udokumentować wykonywanie przez co najmniej 15 lat prac w szczególnych warunkach lub o szczególnym charakterze, a którym nie przysługuje prawo do emerytury pomostowej.

Dodatkowo po wyczerpaniu środków limitu podstawowego Powiatowy Urząd Pracy w Nisku może wystąpić o środki rezerwy Krajowego Funduszu Szkoleniowego. Skorzystać z tych środków będą mogli pracodawcy spełniający co najmniej jeden z priorytetów ministra i dodatkowo co najmniej jeden priorytet rezerwy, określony przez Radę Rynku Pracy tj.:

1) wsparcie kształcenia ustawicznego osób, które nie posiadają kwalifikacji pełnych na poziomie 4 Polskiej Ramy Kwalifikacji (nie mają matury);
2) wsparcie kształcenia ustawicznego osób po 45 roku życia;
3) wsparcie kształcenia ustawicznego osób niepełnosprawnych;
4) wsparcie kształcenia ustawicznego w zakładach pracy, w których wszczęto proces restrukturyzacji w rozumieniu ustawy z 15 maja 2015 r. Prawo restrukturyzacyjne (Dz.U. z 2015 r., poz. 978).

3.4. Założenia projektów pozakonkursowych na rok 2017 w ramach Programu Operacyjnego Wiedza Edukacja Rozwój 2014 - 2020 oraz Regionalnego Programu Operacyjnego 2014 - 2020 współfinansowanych z Europejskiego Funduszu Społecznego

Wg stanu na 24 lutego 2017 r. Powiatowy Urząd Pracy w Nisku posiada ustalone limity Funduszu Pracy na realizację w roku 2017 projektów pozakonkursowych współfinansowanych z Europejskiego Funduszu Społecznego w ramach priorytetów inwestycyjnych:

1) **kwotę 1 330 541,00 zł** na realizację projektów pozakonkursowych w ramach Regionalnego Programu Operacyjnego 2014 - 2020 *(priorytet inwestycyjny 8 i: dostęp do zatrudnienia dla osób poszukujących pracy i osób biernych zawodowo, w tym długotrwale bezrobotnych oraz oddalonych od rynku pracy, także poprzez lokalne inicjatywy na rzecz zatrudnienia oraz wspieranie mobilności pracowników)*- nowego projektu z 2017 r. „ Aktywizacja osób powyżej 29 r. ż. pozostających bez pracy w powiecie niżańskim (III)".
2) **kwotę 3 601085,00 zł** na realizację projektów pozakonkursowych w ramach Programu Operacyjnego Wiedza Edukacja Rozwój 2014 - 2020 (*priorytet inwestycyjny 8 ii trwała integracja na rynku pracy ludzi młodych, w szczególności tych, którzy nie pracują, nie kształcą się ani nie szkolą, w tym ludzi zagrożonych wykluczeniem społecznym i wywodzących się ze środowisk marginalizowanych, także poprzez wdrażanie gwarancji dla młodzieży*) - kwota przeznaczona za zobowiązania z 2016 r. projektu „ Aktywizacja osób młodych pozostających bez pracy w powiecie niżańskim (II) oraz na realizację kolejnego projektu z 2017 r. „ Aktywizacja osób młodych pozostających bez pracy w powiecie niżańskim (III)"

Wojewódzki Urząd Pracy ogłosił w lutym 2017 r. nabory wniosków o dofinansowanie projektów pozakonkursowych powiatowych urzędów pracy w ramach obu programów - nabór wniosków do 3 marca 2017 r.

4. *Realizacja zadań z zakresu rehabilitacji zawodowej osób niepełnosprawnych finansowanych ze środków PFRON w 2016 r.*

W roku 2016 Rada Powiatu Niżańskiego określiła rodzaje zadań oraz wysokość środków Państwowego Funduszu Rehabilitacji Osób Niepełnosprawnych na realizację przez Powiatowy Urząd Pracy w Nisku zadań z zakresu rehabilitacji zawodowej oraz zatrudniania osób niepełnosprawnych oraz podział tych środków na zadania, o których mowa w ustawie z dnia 27 sierpnia 1997 r. o rehabilitacji zawodowej i społecznej oraz zatrudnianiu osób niepełnosprawnych (Dz. U. z 2016 r. Nr 127, poz.721, z późn. zm.). W tej sprawie Rada Powiatu Niżańskiego podjęła uchwałę z dnia 28 kwietnia 2016 r. Nr XXII/112/2016

Z ogólnej kwoty limitu algorytmu PFRON dla Powiatu Niżańskiego na zadania z zakresu rehabilitacji zawodowej i społecznej osób niepełnosprawnych tj. kwoty **1 379 619,00 zł, limit środków PFRON w 2016 r.**, którym dysponował PUP na zadania z zakresu rehabilitacji zawodowej osób niepełnosprawnych **wynosił 127 920,00 zł, w tym na:**

1) **Zwrot wydatków na instrumenty rynku pracy** na rzecz osób poszukujących pracy nie pozostających w zatrudnieniu (art. 11 ustawy o rehabilitacji) – **7 920,00 zł**;
2) **Przyznawanie jednorazowo środków na podjęcie działalności gospodarczej, rolniczej lub wniesienie wkładu do spółdzielni socjalnej** (art. 12a ustawy o rehabilitacji) - **80 000,00 zł**;
3) **Dokonywanie zwrotu kosztów wyposażenia stanowiska pracy osobie niepełnosprawnej** (art. 26 e ustawy o rehabilitacji) - **40 000,00 zł**.

Realizacja zadań

1. Z kwoty **7 920,00 zł** na realizację usług i instrumentów rynku pracy na podstawie art.11 ustawy o rehabilitacji zrealizowano następujące działania:
   - sfinansowano koszty 3 miesięcznych staży (koszty badań lekarskich oraz stypendium stażowe) dla 2 osób skierowanych w 2016 roku.

   Z kwoty 7 920,0 zł **wydatkowano 7 895,16 zł.**
2. Z kwoty **80 000,00 zł** na realizację zadania określonego w art.12 a ustawy **wydatkowano kwotę 80 000,00 zł** na udzielenie 2 osobom niepełnosprawnym bezrobotnym jednorazowo środków na podjęcie działalności gospodarczej.
3. Z kwoty **40 000,00** zł na realizacje zadań z art. 26 e udzielono refundacji kosztów 1 stanowiska pracy **w wysokości 40 000,00 zł.**

Z przyznanego limitu algorytmu PFRON na zadania z zakresu rehabilitacji zawodowej osób niepełnosprawnych **wykorzystano środki w wysokości 127 895, 16 zł, co stanowi 99,98 % przyznanego limitu.**

W roku 2016 nie finansowano zadań, o których mowa art. 13 (dofinansowanie do 50% oprocentowania kredytu bankowego zaciągniętego na prowadzenie działalności gospodarczej albo własnego lub dzierżawionego gospodarstwa), art. 26 (zwrot kosztów adaptacji pomieszczeń, urządzeń, technologii, oprogramowania do potrzeb osoby

niepełnosprawnej), 26 d (zwrot kosztów zatrudnienia pracownika pomagającego pracownikowi niepełnosprawnemu w wykonywaniu obowiązków służbowych), art. 38, 40, 41 (organizacja szkoleń indywidualnych dla osób niepełnosprawnych) - na podstawie ustawy o rehabilitacji.

Powiatowy Urząd Pracy Nisku w sposób ciągły współpracował z organami rentowymi, udzielał informacji osobom niepełnosprawnym z zakresu orzekania o stopniu niepełnosprawności, przyznawania świadczeń rentowych, praw osób niepełnosprawnych z zakresu rehabilitacji zawodowej i społecznej, pomagał pracodawcom w rozwiązywaniu problemów przy zatrudnianiu osób niepełnosprawnych, informował o uprawnieniach i obowiązkach wynikających z zatrudniania osób niepełnosprawnych w ramach świadczenia usługi pośrednictwa pracy oraz poradnictwa zawodowego.

5. *Informacja z działalności Działu Ewidencji, Świadczeń i Informacji w 2016 r.*

W 2016 roku zarejestrowano **6185** osób bezrobotnych i **40** poszukujących pracy (o **336** osób więcej niż w 2015 r.). Średnia miesięczna liczba rejestracji w roku wyniosła **515** osób. Największą liczbę rejestracji odnotowano w miesiącach styczeń, sierpień, listopad, a najmniejszą w kwietniu, maju i czerwcu. W analogicznym okresie z ewidencji bezrobotnych wyłączono **6284** osoby, w tym **3139** osób w związku z podjęciem zatrudnienia. Świadczy to o bardzo dużej rotacji (fluktuacji) osób bezrobotnych, a równocześnie o dużo większej wykonanej pracy w porównaniu z 2015 rokiem.

Tabela Nr 12. Szczegółowe dane liczbowe dotyczące rejestracji osób bezrobotnych, poszukujących pracy i wyłączeń.

ROK 2015	BEZROBOTNI ZAREJESTROWANI		POSZUKUJĄCY PRACY ZAREJESTROWANI		BEZROBOTNI WYŁĄCZENI	
miesiąc	OGÓŁEM	KOBIETY	OGÓŁEM	KOBIETY	OGÓŁEM	PODJĘCIE PRACY
styczeń	593	294	5	5	346	162
luty	533	283	2	0	545	286
marzec	510	244	2	1	644	356
kwiecień	430	208	4	3	805	389
maj	447	190	3	1	650	269
czerwiec	442	210	2	2	567	274
lipiec	444	261	7	4	450	220
sierpień	662	380	3	2	447	210
wrzesień	551	301	3	1	608	305
październik	519	239	3	1	504	219
listopad	574	227	3	0	398	232
grudzień	480	196	3	1	320	217
OGÓŁEM	**6185**	**3033**	**40**	**21**	**6284**	**3139**

W Dziale Ewidencji Świadczeń i Informacji w 2016 roku wydano łącznie **12 850** decyzji, w tym:

- **8407** dot. osób bez prawa do zasiłku,
- **2702** dot. osób z prawem do zasiłku,
- **1103** dot. osób pobierających stypendia stażowe,
- **288** dot. osób pobierających stypendia szkoleniowe,
- **442** dot. osób pobierających dodatki aktywizacyjne.

Wniesiono **12** odwołań od decyzji, z których **5** zostało utrzymanych w mocy, **3** uchylone zostały przez wojewodę, a **4** przez PUP z art. 132 kpa.

Ponadto w dziale sporządzono:
- **19200** druków zgłoszeniowych ZUS,
- **8801** zaświadczeń dla osób bezrobotnych, w celu przedłożenia różnym instytucjom takim jak: szkoły, uczelnie, OPS, służba zdrowia, w tym SEPI,
- **2537** informacji podatkowych PIT-11 dla osób bezrobotnych, które pobierały świadczenia w ciągu roku,
- **3050** raportów RMUA tj. informacja o wysokości odprowadzonych składek,
- **626** pism dotyczących korespondencji z instytucjami ZUS, OPS, WUP, PIP,
- **1230** list wypłat świadczeń dla osób pobierających zasiłki dla bezrobotnych, stypendia stażowe i szkoleniowe, dodatki szkoleniowe i aktywizacyjne.

Realizując przepisy **o koordynacji systemów zabezpieczenia społecznego państw członkowskich Unii Europejskiej**, w dziale obsługiwanych było:
- **13** osób pobierających zasiłek transferowy,
- **69** osób pobierających zasiłek dla bezrobotnych przyznany przez Marszałka Województwa Podkarpackiego z tytułu pracy za granicą.

Analizując powyższe dane i porównując je do lat ubiegłych należy stwierdzić, że nadal systematycznie rośnie ilość dodatkowych zadań obciążających pracowników działu, a co za tym idzie rośnie ilość wydawanych dokumentów.

Wobec powyższego zasadnym wydaje się przywrócenie w strukturze organizacyjnej urzędu stanowiska kierownika Działu Ewidencji, Świadczeń i Informacji.

6. *Wydatki poniesione przez Powiatowy Urząd Pracy w Nisku w 2016 roku*

6.1. *Wydatki z Funduszu Pracy*

W okresie od 01.01.2016 r. do 31.12.2016 r. Powiatowy Urząd Pracy w Nisku dokonał realizacji wydatków z Funduszu Pracy na kwotę **22 616 759,47 zł** w tym:

1) zasiłki dla bezrobotnych - **7 539 834,78 zł**,
2) zadania dotyczące finansowania programów na rzecz promocji zatrudnienia, łagodzenia skutków bezrobocia i aktywizacji zawodowej - **14 537 675,66 zł**,
3) pozostałe zadania - **539 249,03 zł**.

Szczegółowe wydatki z Funduszu Pracy przedstawia poniższa tabela.

Tabela Nr 13. Wydatki z Funduszu Pracy za 2016 rok.

WYDATKI OGÓŁEM:	**22 616 759,47**
Zasiłki, w tym:	**7 539 834,78**
- zasiłki dla bezrobotnych	7 249 861,18
- dodatki aktywizacyjne	289 973,60
Aktywne formy ogółem FP+EFS+KFS:	**14 537 675,66**
Wydatek z Funduszu Pracy ogółem - z tego na:	**10 149 292,40**
- szkolenia bezrobotnych	101 631,00
- prace interwencyjne	1 003 062,67
- roboty publiczne	843 654,01
- prace społecznie użyteczne	94 352,04
- stypendia za okres szkolenia	61 672,72
- stypendia za okres stażu	2 251 210,23
- środki na dział. gospodarczą	1 222 000,00
- koszty doposażenia stanowiska pracy	1 480 000,00
- badania	12 827,00
- bon zatrudnieniowy	53 755,08
- bon na zasiedlenie	162 300,00
- studia podyplomowe	46 866,53
- dofinansowanie wynagrodzeń	294 576,76
- koszty osobowe członków spółdzielni socjalnej	1 264,19
- koszty bonu szkoleniowego	40 570,00
- ref. wynagrodzeń osób do 30 r. ż.	2 266 491,50
- k-ty uzyskania licencji	2 000,00
- **Krajowy Fundusz Szkoleniowy**	**211 058,67**
Wydatki z projektu RPO, PO WER ogółem - z tego na:	**4 388 383,26**
- prace interwencyjne	595 058,71
- środki na dział. Gospodarczą	1 542 000,00
- koszty doposażenia stanowiska pracy	120 000,00

- szkolenia bezrobotnych	98 715,00
- stypendia za okres szkolenia	107 875,73
- stypendia za okres stażu	1 593 083,32
- badania	10 050,00
- bon na zasiedlenie	238 300,00
- bon szkoleniowy	83 300,50
Pozostałe wydatki:	**539 249,03**
- prowizje bankowe	9 801,60
- opłaty pocztowe	75 963,81
- sieć informatyczna	191 379,20
- szkolenia pracowników	76 495,00
- dodatki dla pośredników	49 588,22
- koszty obsługi r-ku FP	624,00
- druki	5 697,36
- materiały	18 993,19
- opłaty telefoniczne	7 963,32
- koszty sądowe	2 494,94
- doradca zawodowy	4 504,68
- szkolenie PRRP	24 500,00
- koszty kwalifikowalne EFS	71 243,71

6.2. Zatrudnienie i wydatki budżetowe poniesione przez Powiatowy Urząd Pracy w Nisku w 2016 r.

Stan zatrudnienia w Powiatowym Urzędzie Pracy w Nisku na koniec 2016 r. przedstawiał się następująco: 55 osób, z czego trzy osoby zatrudnione były w celu zastępstwa nieobecnych pracowników. Koszty wynagrodzenia i składek na ubezpieczenia społeczne trzech pracowników zatrudnionych do obsługi projektów współfinansowanych z Europejskiego Funduszu Społecznego finansowane były jako koszty zarządzania projektami ze środków Funduszu Pracy zgodnie z art. 9 ust. 2d pkt 3 ustawy o promocji zatrudnienia i instytucjach rynku pracy.

Ilość oraz złożoność realizowanych przez Powiatowy Urząd Pracy zadań, jak również kwota środków Funduszu Pracy wydawana corocznie na finansowanie programów na rzecz promocji zatrudnienia, łagodzenia skutków bezrobocia i aktywizacji zawodowej sprawiają, że stan zatrudnienia i liczba etatów w Urzędzie są stale niewystarczające w stosunku do potrzeb. Nadmienić należy, że w 2017 r. w związku z planowanymi zmianami w ustawie o promocji zatrudnienia i instytucjach rynku pracy na Urząd nałożone zostaną nowe obowiązki związane z zatrudnianiem i wydawaniem zezwoleń na pracę cudzoziemcom. Ponadto znacząco wzrosła ilość środków przeznaczonych na Krajowy Fundusz Szkoleniowy, co sprawia, że realizacja zadań związanych z wydatkowaniem tych środków w 2017 r. wymaga zaangażowania w całości jednego z etatów specjalistów ds. rozwoju zawodowego, co uniemożliwi osobie zatrudnionej na tym stanowisku wykonywanie innych zadań ustawowych. Szczególne potrzeby kadrowe widać na stanowisku ds. obsługi sekretariatu i kancelarii, gdzie zadania

przypisane do tego stanowiska, w obszarze których znajdują się dane osobowe, w tym dane „wrażliwe", wykonują stażyści.

Powiatowy Urząd Pracy w Nisku na realizację zadań w 2016 roku otrzymał dotację w kwocie **5 246 277 zł** z przeznaczeniem m. in. na:

1) wynagrodzenia i pochodne od płac oraz pozostałe wydatki rzeczowe - **2 469 117 zł,**
2) ubezpieczenie zdrowotne dla osób bezrobotnych bez prawa do zasiłku - **2 777 160 zł.**

Na dzień 31.12.2016 roku zrealizowano wydatki w kwocie **5 235 722 zł**. Poniesione wydatki budżetowe, tj. **2 458 562 zł** dotyczyły wynagrodzeń osobowych pracowników wraz z pochodnymi oraz pozostałych wydatków. Plan na ten cel został wykonany w **99,57%**. Natomiast na ubezpieczenie zdrowotne bez prawa do zasiłku wydatkowano - **2 777 160 zł**, co stanowi **100%**. Ogółem przyznana dotacja została zrealizowana w **99,80%**.

Szczegółowe dane dotyczące wydatków budżetowych poniesionych przez PUP w Nisku zawarte są w załączniku nr 1.

Rozdział 85333

Plan	**2 469 117 zł**
Wykonanie	**2 458 562 zł**
Wydatki bieżące	**2 458 562 zł**
w tym:	
wydatki osobowe niezaliczone do wynagrodzeń	9 824 zł
wynagrodzenia i pochodne	2 238 352 zł
materiały i wyposażenie, z tego:	32 799 zł
- *materiały biurowe, tonery*	*4 152 zł*
- *publikacje, gazeta prawna*	*1 113 zł*
- *paliwo*	*5 131 zł*
- *środki czystości*	*7 291 zł*
- *woda (sekretariat)*	*1 469 zł*
- *wyposażenie (biurko, telefony, zamki biurowe, żarówki itp.)*	*13 643 zł*
energia elektryczna, cieplna i woda	67 179 zł
Pozostałe usługi, w tym:	21 888 zł
- *zdrowotne*	*2 074 zł*
- *komunalne*	*3 157 zł*
- *telekomunikacyjne*	*2 745 zł*
- *abonamenty (RTV)*	*1 077 zł*
- *pozostałe usługi (naprawcze urządzeń, zamków mebli biurowych, mycie samochodu, dorabianie kluczy, wykonanie pieczątek itp.)*	*12 835 zł*
podróże służbowe	206 zł
opłata roczna z tyt. trwałego zarządu	8 985 zł
ubezpieczenie samochodu służbowego	1 119 zł
Ubezpieczenie majątkowe	2 207 zł
ZFŚS	62 241 zł
opłaty na rzecz samorządu terytorialnego	5 400 zł
podatek od nieruchomości	4 900 zł
szkolenia pracowników	3 462 zł

Rozdział 85156 - Składki na ubezpieczenie zdrowotne oraz świadczenia dla osób nie objętych obowiązkiem ubezpieczenia zdrowotnego

Plan	2 777 160 zł
Wykonanie	2 777 160 zł

DYREKTOR
Powiatowego Urzędu Pracy
Piotr Rutyna